



RELATÓRIO RESUMIDO DA EXECUÇÃO ORÇAMENTÁRIA

RREO
2º BIMESTRE/2024

PUBLICADO CONFORME EDITAL Nº 2024.05.29-1





EDITAL DE PUBLICAÇÃO Nº 2024.05.29-1

O **Prefeito do Município de Palhano – Estado do Ceará**, Cidadão **JOSÉ LUCIANO SILVA**, em pleno exercício do cargo e no uso competente de suas atribuições, notadamente as conferidas pelo Art. 28, Inciso X, da Constituição do Estado do Ceará, **RESOLVE** publicar o **RELATÓRIO RESUMIDO DA EXECUÇÃO ORÇAMENTÁRIA (RREO)**, atinente ao **2º BIMESTRE** do exercício financeiro de **2024**, das seguintes formas:

- 1) Mediante afixação nos locais de amplo acesso do público em geral no âmbito do Município de **PALHANO/CE**; e
- 2) Em meio eletrônico de acesso ao público conforme disposto no art. 48 da LRF, no endereço: www.palhano.ce.gov.br.

PUBLIQUE-SE. DIVULGUE-SE, CUMPRA-SE.

Paço do Poder Executivo Municipal de Palhano – Estado do Ceará
Em, 29 de maio de 2024.

**JOSE
LUCIANO
SILVA:
04964943330**

Assinado digitalmente por JOSE LUCIANO
SILVA:04964943330
DN: C=BR, O=ICP-Brasil,
OU=Videoconferencia, OU=25499715000161,
OU=Secretaria da Receita Federal do Brasil -
RFB, OU=ARSARFED, OU=RFB e-CRF A3,
CN=JOSE LUCIANO SILVA:04964943330
Razão: Eu sou o autor deste documento
Localização: sua localização de assinatura
aqui
Foxit PDF Reader Versão: 11.1.0

JOSÉ LUCIANO SILVA
Prefeito Municipal
CPF: 049.649.433-20



Prefeitura Municipal de Palhano
Relatório Resumido de Execução Orçamentária

Balanço Orçamentário

Orçamento Fiscal e da Seguridade Social

Período: Janeiro a Abril de 2024/Bimestre: Março e Abril

RREO - Anexo 1 (LRF, Art. 52, inciso I, alíneas "a" e "b" do inciso II e §1º)

Em reais

| Receitas Orçamentárias | Previsão Inicial | Previsão Atualizada (a) | Receitas Realizadas | | | | Saldo (a-c) |
|---|------------------|----------------------------|---------------------|------------|---------------------|------------|----------------|
| | | | No Bimestre (b) | % (b/a) | Até Bimestre (c) | % (c/a) | |
| Receitas (Exceto Intra-Orçamentárias) (I) | 72.823.000,00 | 72.823.000,00 | 6.582.539,10 | 9,04 | 14.610.554,99 | 20,06 | 58.212.445,01 |
| Receitas Correntes | 58.025.589,75 | 58.025.589,75 | 6.532.539,10 | 11,26 | 14.560.554,99 | 25,09 | 43.465.034,76 |
| Impostos, Taxas e Contribuições de Melhoria | 2.325.940,00 | 2.325.940,00 | 241.449,19 | 10,38 | 522.023,34 | 22,44 | 1.803.916,66 |
| Impostos | 2.134.640,00 | 2.134.640,00 | 230.530,19 | 10,80 | 481.586,32 | 22,56 | 1.653.053,68 |
| Taxas | 176.300,00 | 176.300,00 | 10.919,00 | 6,19 | 40.437,02 | 22,94 | 135.862,98 |
| Contribuição de Melhoria | 15.000,00 | 15.000,00 | 0,00 | 0,00 | 0,00 | 0,00 | 15.000,00 |
| Contribuições | 1.856.000,00 | 1.856.000,00 | 190.248,02 | 10,25 | 609.111,44 | 32,82 | 1.246.888,56 |
| Contribuições Sociais | 1.163.000,00 | 1.163.000,00 | 57.722,51 | 4,96 | 336.555,80 | 28,94 | 826.444,20 |
| Contribuição para o Custeio do Serviço de | 693.000,00 | 693.000,00 | 132.525,51 | 19,12 | 272.555,64 | 39,33 | 420.444,36 |
| Receita Patrimonial | 3.848.994,75 | 3.848.994,75 | 77.208,80 | 2,01 | 169.517,77 | 4,40 | 3.679.476,98 |
| Exploração do Patrimônio Imobiliário do Estado | 2.683.994,75 | 2.683.994,75 | 3.529,15 | 0,13 | 5.199,02 | 0,19 | 2.678.795,73 |
| Valores Mobiliários | 1.165.000,00 | 1.165.000,00 | 73.679,65 | 6,32 | 164.318,75 | 14,10 | 1.000.681,25 |
| Receita de Serviços | 65.000,00 | 65.000,00 | 1.259,36 | 1,94 | 8.085,23 | 12,44 | 56.914,77 |
| Serviços Administrativos e Comerciais Gerais | 50.000,00 | 50.000,00 | 1.259,36 | 2,52 | 8.085,23 | 16,17 | 41.914,77 |
| Outros Serviços | 15.000,00 | 15.000,00 | 0,00 | 0,00 | 0,00 | 0,00 | 15.000,00 |
| Transferências Correntes | 49.534.655,00 | 49.534.655,00 | 6.009.157,70 | 12,13 | 13.235.401,18 | 26,72 | 36.299.253,82 |
| Transferências da União e de suas Entidades | 33.532.455,00 | 33.532.455,00 | 3.667.352,02 | 10,94 | 8.397.200,17 | 25,04 | 25.135.254,83 |
| Transferências dos Estados e do Distrito | 8.177.200,00 | 8.177.200,00 | 1.184.012,30 | 14,48 | 2.273.512,56 | 27,80 | 5.903.687,44 |
| Transferências de Outras Instituições Públicas | 7.820.000,00 | 7.820.000,00 | 1.157.793,38 | 14,81 | 2.564.688,45 | 32,80 | 5.255.311,55 |
| Demais Transferências Correntes | 5.000,00 | 5.000,00 | 0,00 | 0,00 | 0,00 | 0,00 | 5.000,00 |
| Outras Receitas Correntes | 395.000,00 | 395.000,00 | 13.216,03 | 3,35 | 16.416,03 | 4,16 | 378.583,97 |
| Multas Administrativas, Contratuais e Judiciais | 100.000,00 | 100.000,00 | 11.126,18 | 11,13 | 12.826,18 | 12,83 | 87.173,82 |
| Indenizações, Restituições e Ressarcimentos | 125.000,00 | 125.000,00 | 2.089,85 | 1,67 | 3.589,85 | 2,87 | 121.410,15 |
| Demais Receitas Correntes | 170.000,00 | 170.000,00 | 0,00 | 0,00 | 0,00 | 0,00 | 170.000,00 |
| Receitas de Capital | 14.797.410,25 | 14.797.410,25 | 50.000,00 | 0,34 | 50.000,00 | 0,34 | 14.747.410,25 |
| Alienação de Bens | 5.000,00 | 5.000,00 | 0,00 | 0,00 | 0,00 | 0,00 | 5.000,00 |
| Alienação de Bens Móveis | 5.000,00 | 5.000,00 | 0,00 | 0,00 | 0,00 | 0,00 | 5.000,00 |
| Transferências de Capital | 4.690.000,00 | 4.690.000,00 | 50.000,00 | 1,07 | 50.000,00 | 1,07 | 4.640.000,00 |
| Transferências da União e de suas Entidades | 2.590.000,00 | 2.590.000,00 | 0,00 | 0,00 | 0,00 | 0,00 | 2.590.000,00 |
| Transferências dos Estados e do Distrito | 2.100.000,00 | 2.100.000,00 | 50.000,00 | 2,38 | 50.000,00 | 2,38 | 2.050.000,00 |
| Outras Receitas de Capital | 10.102.410,25 | 10.102.410,25 | 0,00 | 0,00 | 0,00 | 0,00 | 10.102.410,25 |
| Demais Receitas de Capital | 10.102.410,25 | 10.102.410,25 | 0,00 | 0,00 | 0,00 | 0,00 | 10.102.410,25 |

Prefeitura Municipal de Palhano
Relatório Resumido de Execução Orçamentária

Balanço Orçamentário

Orçamento Fiscal e da Seguridade Social

Período: Janeiro a Abril de 2024/Bimestre: Março e Abril

RREO - Anexo 1 (LRF, Art. 52, inciso I, alíneas "a" e "b" do inciso II e §1º)

Em reais

| Receitas Orçamentárias | Previsão Inicial | Previsão Atualizada (a) | Receitas Realizadas | | | | Saldo (a-c) |
|--|------------------|-------------------------|---------------------|---------|------------------|---------|---------------|
| | | | No Bimestre (b) | % (b/a) | Até Bimestre (c) | % (c/a) | |
| Receitas (Intra-Orçamentárias) (II) | 1.352.000,00 | 1.352.000,00 | 133.015,29 | 9,84 | 254.369,52 | 18,81 | 1.097.630,48 |
| SubTotal das Receitas (III) = (I + II) | 74.175.000,00 | 74.175.000,00 | 6.715.554,39 | 9,05 | 14.864.924,51 | 20,04 | 59.310.075,49 |
| Operações de Crédito/Refinanciamento (IV) | | | | | | | |
| SubTotal com Refinanciamento (V) = (III + IV) | 74.175.000,00 | 74.175.000,00 | 6.715.554,39 | 9,05 | 14.864.924,51 | 20,04 | 59.310.075,49 |
| Déficit (VI) | | | | | 2.280.908,22 | | |
| Total (VII) = (V + VI) | 74.175.000,00 | 74.175.000,00 | 6.715.554,39 | | 17.145.832,73 | | |
| Saldos de Exercícios Anteriores | | | | | | | |
| Recursos Arrecadado Exercícios Anteriores RPPS | | | | | | | |
| Superávit Financeiro Utilizado Créditos Adicionais | | | | | | | |
| Reabertura de Créditos Adicionais | | | | | | | |

| Despesas Orçamentárias | Dotação Inicial (d) | Dotação Atualizada (e) | Despesas Empenhadas | | Saldo (g) = (e-f) | Despesas Liquidadas | | Saldo (i) = (e-h) | Despesas Pagas Até o Bimestre (j) | Inscritas em Restos a Pagar Não Proc. (k) |
|---|---------------------|------------------------|---------------------|--------------------|-------------------|---------------------|--------------------|-------------------|-----------------------------------|---|
| | | | No Bimestre | Até o Bimestre (f) | | No Bimestre | Até o Bimestre (h) | | | |
| Despesas Orçamentárias | | | | | | | | | | |
| Despesas (Exceto Intra-Orçamentárias) (VIII) | 70.573.200,00 | 70.573.200,00 | 7.175.462,44 | 28.208.906,78 | 42.364.293,22 | 8.973.803,19 | 16.649.606,07 | 53.923.593,93 | 14.122.587,51 | |
| Despesas Correntes | 52.823.709,75 | 55.503.880,47 | 6.993.612,54 | 26.253.290,17 | 29.250.590,30 | 8.493.012,03 | 15.785.045,07 | 39.718.835,40 | 13.266.423,41 | |
| Pessoal e Encargos Sociais | 28.659.800,00 | 27.676.969,24 | 2.924.078,53 | 15.371.132,09 | 12.305.837,15 | 4.496.198,02 | 8.391.259,06 | 19.285.710,18 | 7.842.729,31 | |
| Juros e Encargos Da Dívida | 52.000,00 | 52.000,00 | 0,00 | 0,00 | 52.000,00 | 0,00 | 0,00 | 52.000,00 | 0,00 | |
| Outras Despesas Correntes | 24.111.909,75 | 27.774.911,23 | 4.069.534,01 | 10.882.158,08 | 16.892.753,15 | 3.996.814,01 | 7.393.786,01 | 20.381.125,22 | 5.423.694,10 | |
| Despesas de Capital | 17.549.490,25 | 14.869.319,53 | 181.849,90 | 1.955.616,61 | 12.913.702,92 | 480.791,16 | 864.561,00 | 14.004.758,53 | 856.164,10 | |
| Investimentos | 15.184.490,25 | 12.954.319,53 | 181.849,90 | 1.255.616,61 | 11.698.702,92 | 351.501,78 | 586.467,90 | 12.367.851,63 | 578.071,00 | |
| Inversões Financeiras | 1.445.000,00 | 995.000,00 | 0,00 | 0,00 | 995.000,00 | 0,00 | 0,00 | 995.000,00 | 0,00 | |
| AMORTIZAÇÃO DA DÍVIDA | 920.000,00 | 920.000,00 | 0,00 | 700.000,00 | 220.000,00 | 129.289,38 | 278.093,10 | 641.906,90 | 278.093,10 | |
| Despesas (Intra-Orçamentárias) (IX) | 3.601.800,00 | 3.601.800,00 | 211.893,40 | 898.893,40 | 2.702.906,60 | 261.458,28 | 496.226,66 | 3.105.573,34 | 68.353,65 | |
| SubTotal das Despesas (X) = (VIII + IX) | 74.175.000,00 | 74.175.000,00 | 7.387.355,84 | 29.107.800,18 | 45.067.199,82 | 9.235.261,47 | 17.145.832,73 | 57.029.167,27 | 14.190.941,16 | |
| Amortização da Dív./Refinanciamento (XI) | | | | | | | | | | |
| SubTotal com Refinanciamento (XII) = (X + XI) | 74.175.000,00 | 74.175.000,00 | 7.387.355,84 | 29.107.800,18 | 45.067.199,82 | 9.235.261,47 | 17.145.832,73 | 57.029.167,27 | 14.190.941,16 | |
| Superávit (XIII) | | | | | | | 0,00 | | | |
| Total (XIV) = (XII + XIII) | 74.175.000,00 | 74.175.000,00 | 7.387.355,84 | 29.107.800,18 | | 9.235.261,47 | 17.145.832,73 | | 14.190.941,16 | |
| Reserva do RPPS | 0,00 | 0,00 | | | | | | | | |

| Receitas Intra-Orçamentárias | Previsão Inicial | Previsão Atualizada (a) | Receitas Realizadas | | | | Saldo (a-c) |
|---|------------------|-------------------------|---------------------|---------|------------------|---------|--------------|
| | | | No Bimestre (b) | % (b/a) | Até Bimestre (c) | % (c/a) | |
| Receitas Orçamentárias | | | | | | | |
| Receitas (Intra-Orçamentárias) (II) | 1.352.000,00 | 1.352.000,00 | 133.015,29 | 9,84 | 254.369,52 | 18,81 | 1.097.630,48 |
| Receitas Correntes - Intra-Orçamentária | 1.352.000,00 | 1.352.000,00 | 133.015,29 | 9,84 | 254.369,52 | 18,81 | 1.097.630,48 |

Prefeitura Municipal de Palhano
Relatório Resumido de Execução Orçamentária

Balanço Orçamentário

Orçamento Fiscal e da Seguridade Social

Período: Janeiro a Abril de 2024/Bimestre: Março e Abril

RREO - Anexo 1 (LRF, Art. 52, inciso I, alíneas "a" e "b" do inciso II e §1º)

Em reais

| Receitas Intra-Orçamentárias | Previsão Inicial | Previsão Atualizada (a) | Receitas Realizadas | | | | Saldo (a-c) |
|--|------------------|-------------------------|---------------------|---------|------------------|---------|--------------|
| | | | No Bimestre (b) | % (b/a) | Até Bimestre (c) | % (c/a) | |
| Contribuições - Intra-Orçamentária | 1.352.000,00 | 1.352.000,00 | 133.015,29 | 9,84 | 254.369,52 | 18,81 | 1.097.630,48 |
| Contribuições Sociais - Intra-Orçamentária | 1.352.000,00 | 1.352.000,00 | 133.015,29 | 9,84 | 254.369,52 | 18,81 | 1.097.630,48 |

| Despesas Intra-Orçamentárias | Dotação Inicial (d) | Dotação Atualizada (e) | Despesas Empenhadas | | Saldo (g) = (e-f) | Despesas Liquidadas | | Saldo (i) = (e-h) | Despesas Pagas Até o Bimestre (j) | Inscritas em Restos a Pagar Não Proc. (k) |
|-------------------------------------|---------------------|------------------------|---------------------|--------------------|-------------------|---------------------|--------------------|-------------------|-----------------------------------|---|
| | | | No Bimestre | Até o Bimestre (f) | | No Bimestre | Até o Bimestre (h) | | | |
| Despesas Orçamentárias | | | | | | | | | | |
| Despesas (Intra-Orçamentárias) (IX) | 3.601.800,00 | 3.601.800,00 | 211.893,40 | 898.893,40 | 2.702.906,60 | 261.458,28 | 496.226,66 | 3.105.573,34 | 68.353,65 | |
| Despesas Correntes | 3.601.800,00 | 3.601.800,00 | 211.893,40 | 898.893,40 | 2.702.906,60 | 261.458,28 | 496.226,66 | 3.105.573,34 | 68.353,65 | |
| Pessoal e Encargos Sociais | 3.601.800,00 | 3.601.800,00 | 211.893,40 | 898.893,40 | 2.702.906,60 | 261.458,28 | 496.226,66 | 3.105.573,34 | 68.353,65 | |

JOSE LUCIANO
SILVA:0496494
3330

Assinado de forma digital por JOSE LUCIANO SILVA:04964943330
DN: c=BR, o=ICP-Brasil, ou=videocoferencia, ou=25499715000161, ou=Secretaria da Receita Federal do Brasil - RFB, ou=ARSAFEB, ou=RFB e-CFP A3, cn=JOSE LUCIANO SILVA:04964943330

JOSE LUCIANO SILVA
Prefeito Municipal

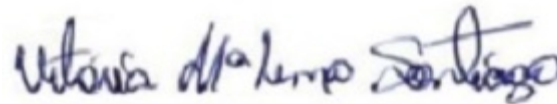
DIEGO
TORQUATO
ALMEIDA:00635
662302

Assinado de forma digital por DIEGO TORQUATO ALMEIDA:00635662302
Versão do Adobe Acrobat Reader: 2024.002.20736

FINANCE GESTAO CONTABIL S/S
Contador - CRC CRC/CE: 914/O



DANYLO ANDRE DUARTE DE MORAIS
Controlador



VITORIA MARIA LIMA SANTIAGO
Secretária de Planejamento e Gestão de Finanças

Prefeitura Municipal de Palhano
Relatório Resumido de Execução Orçamentária
Demonstrativo da Execução das Despesas por Função/Subfunção
Orçamento Fiscal e da Seguridade Social
Período: Janeiro a Abril de 2024/Bimestre: Março e Abril

RREO - Anexo 2 (LRF, Art. 52, inciso II, alínea "c")

Em reais

| Função/Subfunção | Dotação Inicial | Dotação Atualizada (a) | Despesas Empenhadas | | | Saldo(c) = (a-b) | Despesas Liquidadas | | | Saldo(e) = (a-d) | Insc. Restos a Pagar Não Processados (f) |
|---|-----------------|------------------------|---------------------|--------------------|-----------------|------------------|---------------------|--------------------|-----------------|------------------|--|
| | | | No Bimestre | Até o Bimestre (b) | % (b / total b) | | No Bimestre | Até o Bimestre (d) | % (d / total d) | | |
| Despesas (Exceto Intra-Orçamentárias) (I) | 70.573.200,00 | 70.573.200,00 | 7.175.462,44 | 28.208.906,78 | 96,91 | 42.364.293,22 | 8.973.803,19 | 16.649.606,07 | 97,11 | 53.923.593,93 | |
| Legislativa | 1.970.000,00 | 1.970.000,00 | 228.981,71 | 722.974,22 | 2,48 | 1.247.025,78 | 266.271,76 | 496.832,52 | 2,90 | 1.473.167,48 | |
| Ação Legislativa | 1.970.000,00 | 1.970.000,00 | 228.981,71 | 722.974,22 | 2,48 | 1.247.025,78 | 266.271,76 | 496.832,52 | 2,90 | 1.473.167,48 | |
| Administração | 12.627.000,00 | 13.533.876,41 | 1.186.806,74 | 5.162.406,80 | 17,74 | 8.371.469,61 | 1.513.025,67 | 3.153.171,63 | 18,39 | 10.380.704,78 | |
| Defesa do Interesse Público no Processo | 70.000,00 | 70.000,00 | 0,00 | 0,00 | 0,00 | 70.000,00 | 0,00 | 0,00 | 0,00 | 70.000,00 | |
| Defesa da Ordem Jurídica | 213.000,00 | 213.000,00 | 0,00 | 66.000,00 | 0,23 | 147.000,00 | 33.798,72 | 61.818,98 | 0,36 | 151.181,02 | |
| Representação Judicial e Extrajudicial | 170.000,00 | 170.000,00 | 0,00 | 29.529,13 | 0,10 | 140.470,87 | 0,00 | 29.529,13 | 0,17 | 140.470,87 | |
| Administração Geral | 9.895.000,00 | 10.919.415,81 | 1.135.886,88 | 4.605.288,73 | 15,82 | 6.314.127,08 | 1.354.481,81 | 2.819.586,56 | 16,44 | 8.099.829,25 | |
| Administração Financeira | 1.480.000,00 | 1.362.460,60 | 50.919,86 | 397.588,94 | 1,37 | 964.871,66 | 111.775,22 | 216.698,24 | 1,26 | 1.145.762,36 | |
| Controle Interno | 176.000,00 | 176.000,00 | 0,00 | 64.000,00 | 0,22 | 112.000,00 | 12.969,92 | 25.538,72 | 0,15 | 150.461,28 | |
| Formação de Recusos Humanos | 108.000,00 | 108.000,00 | 0,00 | 0,00 | 0,00 | 108.000,00 | 0,00 | 0,00 | 0,00 | 108.000,00 | |
| Comunicação Social | 138.000,00 | 138.000,00 | 0,00 | 0,00 | 0,00 | 138.000,00 | 0,00 | 0,00 | 0,00 | 138.000,00 | |
| Policciamento | 232.000,00 | 232.000,00 | 0,00 | 0,00 | 0,00 | 232.000,00 | 0,00 | 0,00 | 0,00 | 232.000,00 | |
| Defesa Civil | 145.000,00 | 145.000,00 | 0,00 | 0,00 | 0,00 | 145.000,00 | 0,00 | 0,00 | 0,00 | 145.000,00 | |
| Assistência Social | 3.543.015,00 | 3.625.775,26 | 112.499,62 | 1.087.920,30 | 3,74 | 2.537.854,96 | 360.029,11 | 649.143,79 | 3,79 | 2.976.631,47 | |
| Administração Geral | 1.217.000,00 | 1.277.200,00 | 77.695,89 | 730.722,34 | 2,51 | 546.477,66 | 235.923,38 | 422.352,16 | 2,46 | 854.847,84 | |
| Assistência ao Idoso | 126.400,00 | 126.400,00 | 0,00 | 0,00 | 0,00 | 126.400,00 | 0,00 | 0,00 | 0,00 | 126.400,00 | |
| Assistência ao Portador de Deficiência | 126.400,00 | 126.400,00 | 0,00 | 0,00 | 0,00 | 126.400,00 | 0,00 | 0,00 | 0,00 | 126.400,00 | |
| Assistência à Criança e ao Adolescente | 101.000,00 | 101.000,00 | 0,00 | 0,00 | 0,00 | 101.000,00 | 0,00 | 0,00 | 0,00 | 101.000,00 | |
| Assistência Comunitária | 1.299.315,00 | 1.321.875,26 | 34.803,73 | 357.197,96 | 1,23 | 964.677,30 | 124.105,73 | 226.791,63 | 1,32 | 1.095.083,63 | |
| Vigilância Sanitária | 58.000,00 | 58.000,00 | 0,00 | 0,00 | 0,00 | 58.000,00 | 0,00 | 0,00 | 0,00 | 58.000,00 | |
| Alimentação e Nutrição | 180.000,00 | 180.000,00 | 0,00 | 0,00 | 0,00 | 180.000,00 | 0,00 | 0,00 | 0,00 | 180.000,00 | |
| Direitos Individuais, Coletivos e Difusos | 151.400,00 | 151.400,00 | 0,00 | 0,00 | 0,00 | 151.400,00 | 0,00 | 0,00 | 0,00 | 151.400,00 | |
| Habitação Rural | 40.000,00 | 40.000,00 | 0,00 | 0,00 | 0,00 | 40.000,00 | 0,00 | 0,00 | 0,00 | 40.000,00 | |
| Habitação Urbana | 243.500,00 | 243.500,00 | 0,00 | 0,00 | 0,00 | 243.500,00 | 0,00 | 0,00 | 0,00 | 243.500,00 | |
| Previdência Social | 2.877.000,00 | 2.911.576,56 | 3.290,00 | 2.032.256,56 | 6,98 | 879.320,00 | 508.785,81 | 992.540,07 | 5,79 | 1.919.036,49 | |
| Previdência do Regime Estatutário | 2.877.000,00 | 2.911.576,56 | 3.290,00 | 2.032.256,56 | 6,98 | 879.320,00 | 508.785,81 | 992.540,07 | 5,79 | 1.919.036,49 | |
| Saúde | 16.732.994,75 | 17.304.729,01 | 3.736.210,97 | 8.890.873,99 | 30,54 | 8.413.855,02 | 2.698.300,94 | 4.835.573,97 | 28,20 | 12.469.155,04 | |
| Administração Geral | 2.600.000,00 | 2.684.941,59 | 598.197,23 | 1.606.947,01 | 5,52 | 1.077.994,58 | 353.523,33 | 635.877,39 | 3,71 | 2.049.064,20 | |
| Assistência Comunitária | 253.996,75 | 253.996,75 | 0,00 | 0,00 | 0,00 | 253.996,75 | 0,00 | 0,00 | 0,00 | 253.996,75 | |
| Atenção Básica | 6.722.993,50 | 7.024.122,61 | 1.637.209,51 | 3.469.926,04 | 11,92 | 3.554.196,57 | 951.134,79 | 1.762.231,04 | 10,28 | 5.261.891,57 | |
| Assistência Hospitalar e Ambulatorial | 6.025.004,50 | 6.182.748,06 | 1.382.329,15 | 3.517.605,86 | 12,08 | 2.665.142,20 | 1.275.456,33 | 2.239.876,59 | 13,06 | 3.942.871,47 | |
| Suporte Profilático e Terapêutico | 535.000,00 | 535.000,00 | 0,00 | 0,00 | 0,00 | 535.000,00 | 0,00 | 0,00 | 0,00 | 535.000,00 | |
| Vigilância Sanitária | 166.000,00 | 166.000,00 | 0,00 | 0,00 | 0,00 | 166.000,00 | 0,00 | 0,00 | 0,00 | 166.000,00 | |
| Vigilância Epidemiológica | 430.000,00 | 457.920,00 | 118.475,08 | 296.395,08 | 1,02 | 161.524,92 | 118.186,49 | 197.588,95 | 1,15 | 260.331,05 | |
| Trabalho | 35.000,00 | 35.000,00 | 0,00 | 0,00 | 0,00 | 35.000,00 | 0,00 | 0,00 | 0,00 | 35.000,00 | |

Prefeitura Municipal de Palhano
Relatório Resumido de Execução Orçamentária
Demonstrativo da Execução das Despesas por Função/Subfunção
Orçamento Fiscal e da Seguridade Social
Período: Janeiro a Abril de 2024/Bimestre: Março e Abril

RREO - Anexo 2 (LRF, Art. 52, inciso II, alínea "c")

Em reais

| Função/Subfunção | Dotação Inicial | Dotação Atualizada (a) | Despesas Empenhadas | | | Saldo(c) = (a-b) | Despesas Liquidadas | | | Saldo(e) = (a-d) | Insc. Restos a Pagar Não Processados (f) |
|-------------------------------------|-----------------|------------------------|---------------------|--------------------|-----------------|------------------|---------------------|--------------------|-----------------|------------------|--|
| | | | No Bimestre | Até o Bimestre (b) | % (b / total b) | | No Bimestre | Até o Bimestre (d) | % (d / total d) | | |
| Fomento ao Trabalho | 35.000,00 | 35.000,00 | 0,00 | 0,00 | 0,00 | 35.000,00 | 0,00 | 0,00 | 0,00 | 35.000,00 | |
| Educação | 16.657.990,25 | 17.560.093,19 | 1.599.361,34 | 7.466.902,51 | 25,65 | 10.093.190,68 | 2.847.548,88 | 4.907.744,04 | 28,62 | 12.652.349,15 | |
| Administração Geral | 1.431.000,00 | 1.543.430,90 | 351.786,65 | 1.116.112,73 | 3,83 | 427.318,17 | 343.349,19 | 575.244,15 | 3,36 | 968.186,75 | |
| Ensino Fundamental | 11.327.000,00 | 12.005.610,11 | 503.983,58 | 4.625.787,98 | 15,89 | 7.379.822,13 | 1.881.513,49 | 3.292.899,53 | 19,21 | 8.712.710,58 | |
| Ensino Médio | 172.000,00 | 172.000,00 | 25.917,24 | 25.917,24 | 0,09 | 146.082,76 | 25.917,24 | 25.917,24 | 0,15 | 146.082,76 | |
| Ensino Superior | 621.990,25 | 621.990,25 | 28.800,00 | 28.800,00 | 0,10 | 593.190,25 | 0,00 | 0,00 | 0,00 | 621.990,25 | |
| Educação Infantil | 2.930.000,00 | 3.040.375,53 | 688.873,87 | 1.670.284,56 | 5,74 | 1.370.090,97 | 596.768,96 | 1.013.683,12 | 5,91 | 2.026.692,41 | |
| Educação de Jovens e Adultos | 57.000,00 | 57.000,00 | 0,00 | 0,00 | 0,00 | 57.000,00 | 0,00 | 0,00 | 0,00 | 57.000,00 | |
| Educação Especial | 94.000,00 | 94.686,40 | 0,00 | 0,00 | 0,00 | 94.686,40 | 0,00 | 0,00 | 0,00 | 94.686,40 | |
| Educação Básica | 25.000,00 | 25.000,00 | 0,00 | 0,00 | 0,00 | 25.000,00 | 0,00 | 0,00 | 0,00 | 25.000,00 | |
| Cultura | 790.000,00 | 790.000,00 | 3.960,00 | 78.960,00 | 0,27 | 711.040,00 | 3.960,00 | 78.960,00 | 0,46 | 711.040,00 | |
| Difusão Cultural | 790.000,00 | 790.000,00 | 3.960,00 | 78.960,00 | 0,27 | 711.040,00 | 3.960,00 | 78.960,00 | 0,46 | 711.040,00 | |
| Urbanismo | 4.522.000,00 | 3.602.235,18 | 11.910,00 | 456.679,86 | 1,57 | 3.145.555,32 | 249.369,06 | 444.769,86 | 2,59 | 3.157.465,32 | |
| Infra-Estrutura Urbana | 4.127.000,00 | 3.207.235,18 | 0,00 | 444.769,86 | 1,53 | 2.762.465,32 | 249.369,06 | 444.769,86 | 2,59 | 2.762.465,32 | |
| Seviços Urbanos | 395.000,00 | 395.000,00 | 11.910,00 | 11.910,00 | 0,04 | 383.090,00 | 0,00 | 0,00 | 0,00 | 395.000,00 | |
| Habitação | 30.000,00 | 30.000,00 | 0,00 | 0,00 | 0,00 | 30.000,00 | 0,00 | 0,00 | 0,00 | 30.000,00 | |
| Assistência Comunitária | 30.000,00 | 30.000,00 | 0,00 | 0,00 | 0,00 | 30.000,00 | 0,00 | 0,00 | 0,00 | 30.000,00 | |
| Saneamento | 1.350.000,00 | 750.000,00 | 0,00 | 500,00 | 0,00 | 749.500,00 | 0,00 | 3,40 | 0,00 | 749.996,60 | |
| Assistência Comunitária | 650.000,00 | 650.000,00 | 0,00 | 0,00 | 0,00 | 650.000,00 | 0,00 | 0,00 | 0,00 | 650.000,00 | |
| Saneamento Básico Urbano | 700.000,00 | 100.000,00 | 0,00 | 500,00 | 0,00 | 99.500,00 | 0,00 | 3,40 | 0,00 | 99.996,60 | |
| Gestão Ambiental | 2.775.200,00 | 1.925.200,00 | 24.157,52 | 535.893,80 | 1,84 | 1.389.306,20 | 150.243,86 | 278.090,38 | 1,62 | 1.647.109,62 | |
| Seviços Urbanos | 1.340.200,00 | 1.340.200,00 | 0,00 | 500.000,00 | 1,72 | 840.200,00 | 144.486,34 | 262.996,58 | 1,53 | 1.077.203,42 | |
| Preservação e Conservação Ambiental | 285.000,00 | 285.000,00 | 20.000,00 | 25.500,00 | 0,09 | 259.500,00 | 1.600,00 | 4.700,00 | 0,03 | 280.300,00 | |
| Controle Ambiental | 300.000,00 | 300.000,00 | 4.157,52 | 10.393,80 | 0,04 | 289.606,20 | 4.157,52 | 10.393,80 | 0,06 | 289.606,20 | |
| Recursos Hídricos | 850.000,00 | 0,00 | 0,00 | 0,00 | 0,00 | 0,00 | 0,00 | 0,00 | 0,00 | 0,00 | |
| Ciência e Tecnologia | 85.000,00 | 85.000,00 | 0,00 | 0,00 | 0,00 | 85.000,00 | 0,00 | 0,00 | 0,00 | 85.000,00 | |
| Tecnologia da Informação | 85.000,00 | 85.000,00 | 0,00 | 0,00 | 0,00 | 85.000,00 | 0,00 | 0,00 | 0,00 | 85.000,00 | |
| Agricultura | 1.005.000,00 | 1.005.000,00 | 0,00 | 0,00 | 0,00 | 1.005.000,00 | 0,00 | 0,00 | 0,00 | 1.005.000,00 | |
| Defesa Civil | 95.000,00 | 95.000,00 | 0,00 | 0,00 | 0,00 | 95.000,00 | 0,00 | 0,00 | 0,00 | 95.000,00 | |
| Recursos Hídricos | 255.000,00 | 255.000,00 | 0,00 | 0,00 | 0,00 | 255.000,00 | 0,00 | 0,00 | 0,00 | 255.000,00 | |
| Abastecimento | 495.000,00 | 495.000,00 | 0,00 | 0,00 | 0,00 | 495.000,00 | 0,00 | 0,00 | 0,00 | 495.000,00 | |
| Extensão Rural | 115.000,00 | 115.000,00 | 0,00 | 0,00 | 0,00 | 115.000,00 | 0,00 | 0,00 | 0,00 | 115.000,00 | |
| Promoção da Produção Agropecuária | 45.000,00 | 45.000,00 | 0,00 | 0,00 | 0,00 | 45.000,00 | 0,00 | 0,00 | 0,00 | 45.000,00 | |
| Organização Agrária | 105.000,00 | 105.000,00 | 0,00 | 0,00 | 0,00 | 105.000,00 | 0,00 | 0,00 | 0,00 | 105.000,00 | |
| Colonização | 105.000,00 | 105.000,00 | 0,00 | 0,00 | 0,00 | 105.000,00 | 0,00 | 0,00 | 0,00 | 105.000,00 | |
| Indústria | 65.000,00 | 65.000,00 | 0,00 | 0,00 | 0,00 | 65.000,00 | 0,00 | 0,00 | 0,00 | 65.000,00 | |

Prefeitura Municipal de Palhano
 Relatório Resumido de Execução Orçamentária
Demonstrativo da Execução das Despesas por Função/Subfunção
 Orçamento Fiscal e da Seguridade Social
 Período: Janeiro a Abril de 2024/Bimestre: Março e Abril

RREO - Anexo 2 (LRF, Art. 52, inciso II, alínea "c")

Em reais

| Função/Subfunção | Dotação Inicial | Dotação Atualizada (a) | Despesas Empenhadas | | | Saldo(c) = (a-b) | Despesas Liquidadas | | | Saldo(e) = (a-d) | Insc. Restos a Pagar Não Processados (f) |
|-------------------------------------|----------------------|------------------------|---------------------|----------------------|-----------------|----------------------|---------------------|----------------------|-----------------|----------------------|--|
| | | | No Bimestre | Até o Bimestre (b) | % (b / total b) | | No Bimestre | Até o Bimestre (d) | % (d / total d) | | |
| Promoção Industrial | 65.000,00 | 65.000,00 | 0,00 | 0,00 | 0,00 | 65.000,00 | 0,00 | 0,00 | 0,00 | 65.000,00 | |
| Comércio e Serviços | 60.000,00 | 60.000,00 | 0,00 | 0,00 | 0,00 | 60.000,00 | 0,00 | 0,00 | 0,00 | 60.000,00 | |
| Promoção Comercial | 60.000,00 | 60.000,00 | 0,00 | 0,00 | 0,00 | 60.000,00 | 0,00 | 0,00 | 0,00 | 60.000,00 | |
| Energia | 1.193.000,00 | 1.193.000,00 | 256.556,95 | 698.124,23 | 2,40 | 494.875,77 | 185.180,30 | 354.375,41 | 2,07 | 838.624,59 | |
| Serviços Urbanos | 1.193.000,00 | 1.193.000,00 | 256.556,95 | 698.124,23 | 2,40 | 494.875,77 | 185.180,30 | 354.375,41 | 2,07 | 838.624,59 | |
| Transporte | 820.000,00 | 654.299,88 | 0,00 | 0,00 | 0,00 | 654.299,88 | 0,00 | 0,00 | 0,00 | 654.299,88 | |
| Transporte Rodoviário | 820.000,00 | 654.299,88 | 0,00 | 0,00 | 0,00 | 654.299,88 | 0,00 | 0,00 | 0,00 | 654.299,88 | |
| Desporto e Lazer | 1.180.000,00 | 1.217.414,51 | 11.727,59 | 72.414,51 | 0,25 | 1.145.000,00 | 11.727,59 | 72.414,51 | 0,42 | 1.145.000,00 | |
| Desporto Comunitário | 1.180.000,00 | 1.217.414,51 | 11.727,59 | 72.414,51 | 0,25 | 1.145.000,00 | 11.727,59 | 72.414,51 | 0,42 | 1.145.000,00 | |
| Encargos Especiais | 1.950.000,00 | 1.950.000,00 | 0,00 | 1.003.000,00 | 3,45 | 947.000,00 | 179.360,21 | 385.986,49 | 2,25 | 1.564.013,51 | |
| Serviço da Dívida Interna | 950.000,00 | 950.000,00 | 0,00 | 700.000,00 | 2,40 | 250.000,00 | 129.289,38 | 278.093,10 | 1,62 | 671.906,90 | |
| Outros Encargos Especiais | 1.000.000,00 | 1.000.000,00 | 0,00 | 303.000,00 | 1,04 | 697.000,00 | 50.070,83 | 107.893,39 | 0,63 | 892.106,61 | |
| Reserva de Contingência | 200.000,00 | 200.000,00 | 0,00 | 0,00 | 0,00 | 200.000,00 | 0,00 | 0,00 | 0,00 | 200.000,00 | |
| Reserva de Contingência | 200.000,00 | 200.000,00 | 0,00 | 0,00 | 0,00 | 200.000,00 | 0,00 | 0,00 | 0,00 | 200.000,00 | |
| Despesas (Intra-Orçamentárias) (II) | 3.601.800,00 | 3.601.800,00 | 211.893,40 | 898.893,40 | 3,09 | 2.702.906,60 | 261.458,28 | 496.226,66 | 2,89 | 3.105.573,34 | |
| Total (III) (I + II) | 74.175.000,00 | 74.175.000,00 | 7.387.355,84 | 29.107.800,18 | 100,00 | 45.067.199,82 | 9.235.261,47 | 17.145.832,73 | 100,00 | 57.029.167,27 | |

Prefeitura Municipal de Palhano
Relatório Resumido de Execução Orçamentária
Demonstrativo da Execução das Despesas por Função/Subfunção
Orçamento Fiscal e da Seguridade Social
Período: Janeiro a Abril de 2024/Bimestre: Março e Abril

RREO - Anexo 2 (LRF, Art. 52, inciso II, alínea "c")

Em reais

JOSE LUCIANO
SILVA:0496494
3330

Assinado de forma digital por JOSE
LUCIANO SILVA:04964943330
DN: c=BR, o=ICP-Brasil,
ou=videoconferencia,
ou=25499715000161, ou=Secretaria da
Receita Federal do Brasil - RFB,
ou=ARSAFEID, ou=RFB e CPF A3, cn=JOSE
LUCIANO SILVA:04964943330

JOSE LUCIANO SILVA
Prefeito Municipal

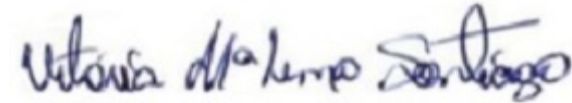


DANYLO ANDRE DUARTE DE MORAIS
Controlador

DIEGO
TORQUATO
ALMEIDA:00635
662302

Assinado de forma digital
por DIEGO TORQUATO
ALMEIDA:00635662302
Versão do Adobe Acrobat
Reader: 2024.002.20736

FINANCE GESTAO CONTABIL S/S
Contador - CRC CRC/CE: 914/O



VITORIA MARIA LIMA SANTIAGO
Secretária de Planejamento e Gestão de Finanças

Prefeitura Municipal de Palhano
Relatório Resumido de Execução Orçamentária
Demonstrativo da Receita Corrente Líquida
Orçamento Fiscal e da Seguridade Social
Período: Janeiro a Abril de 2024/Bimestre: Março e Abril

RREO - Anexo 3 (LRF, Art. 53, inciso I)

| Especificação | Evolução da Receita Realizada nos Últimos 12 Meses | | | | | | | | | | | | Total | Previsão |
|--|--|--------------|--------------|--------------|---------------|--------------|---------------|---------------|--------------|----------------|--------------|--------------|--------------------|-------------------------|
| | Maio/2023 | Junho/2023 | Julho/2023 | Agosto/2023 | Setembro/2023 | Outubro/2023 | Novembro/2023 | Dezembro/2023 | Janeiro/2024 | Fevereiro/2024 | Março/2024 | Abril/2024 | (Últimos 12 Meses) | Atualizada do Exercício |
| Receitas Correntes (I) | 3.519.145,39 | 4.906.341,62 | 4.002.549,22 | 4.007.804,94 | 3.457.186,10 | 3.501.012,33 | 4.398.586,93 | 5.582.947,22 | 4.648.861,48 | 4.338.143,99 | 3.418.987,85 | 3.877.375,44 | 49.658.942,51 | 62.760.049,75 |
| Impostos, Taxas e Contribuições de Melhoria | 51.857,43 | 81.918,00 | 236.040,65 | 494.168,30 | 164.892,30 | 123.126,08 | 61.898,69 | 531.688,58 | 162.761,84 | 117.812,31 | 115.630,68 | 125.818,51 | 2.267.613,37 | 2.325.940,00 |
| IPTU | 5.295,51 | 8.626,21 | 3.150,24 | 7.925,74 | 1.378,41 | 568,02 | 431,87 | 42.285,16 | 6.286,31 | 2.390,81 | 1.226,38 | 2.991,01 | 82.555,67 | 40.140,00 |
| ISS | 24.362,54 | 49.718,91 | 76.204,78 | 161.187,95 | 147.098,08 | 48.566,38 | 38.613,66 | 77.499,73 | 42.627,16 | 71.206,94 | 34.699,37 | 41.746,65 | 813.532,15 | 1.246.000,00 |
| ITBI | 560,00 | 0,00 | 0,00 | 788,62 | 0,00 | 0,00 | 0,00 | 0,00 | 0,00 | 0,00 | 0,00 | 0,00 | 1.348,62 | 6.000,00 |
| IRRF | 16.653,33 | 19.737,07 | 141.003,64 | 311.330,50 | 7.134,99 | 65.771,52 | 7.885,64 | 408.233,68 | 92.001,36 | 36.543,55 | 74.012,66 | 75.854,12 | 1.256.162,06 | 842.500,00 |
| Outros Impostos, Taxas e Contribuições de Melhoria | 4.986,05 | 3.835,81 | 15.681,99 | 12.935,49 | 9.280,82 | 8.220,16 | 14.967,52 | 3.670,01 | 21.847,01 | 7.671,01 | 5.692,27 | 5.226,73 | 114.014,87 | 191.300,00 |
| Contribuições | 151.343,59 | 147.359,87 | 152.355,37 | 153.162,94 | 97.794,02 | 161.644,81 | 160.837,60 | 182.769,86 | 260.353,63 | 158.509,79 | 122.711,56 | 67.536,46 | 1.816.379,50 | 1.856.000,00 |
| Receita Patrimonial | 51.142,06 | 86.440,30 | 173.995,98 | 116.438,22 | 15.777,15 | 55.262,37 | 55.887,65 | 72.314,58 | 41.339,31 | 50.969,66 | 41.263,53 | 35.945,27 | 796.776,08 | 3.848.994,75 |
| Rendimentos de Aplicação Financeira | 49.601,25 | 84.755,69 | 171.978,32 | 114.687,16 | 15.321,06 | 53.946,10 | 54.809,43 | 71.026,52 | 41.125,41 | 49.513,69 | 39.351,53 | 34.328,12 | 780.444,28 | 1.165.000,00 |
| Outras Receitas Patrimoniais | 1.540,81 | 1.684,61 | 2.017,66 | 1.751,06 | 456,09 | 1.316,27 | 1.078,22 | 1.288,06 | 213,90 | 1.455,97 | 1.912,00 | 1.617,15 | 16.331,80 | 2.683.994,75 |
| Receita Agropecuária | 0,00 | 0,00 | 0,00 | 0,00 | 0,00 | 0,00 | 0,00 | 0,00 | 0,00 | 0,00 | 0,00 | 0,00 | 0,00 | 0,00 |
| Receita Industrial | 0,00 | 0,00 | 0,00 | 0,00 | 0,00 | 0,00 | 0,00 | 0,00 | 0,00 | 0,00 | 0,00 | 0,00 | 0,00 | 0,00 |
| Receita de Serviços | 0,00 | 0,00 | 0,00 | 0,00 | 0,00 | 0,00 | 0,00 | 10.970,87 | 1.256,74 | 5.569,13 | 344,93 | 914,43 | 19.056,10 | 65.000,00 |
| Transferências Correntes | 3.264.802,31 | 4.590.623,45 | 3.440.157,22 | 3.244.035,48 | 3.178.722,63 | 3.160.979,07 | 4.119.962,99 | 4.768.401,77 | 4.181.649,96 | 4.003.583,10 | 3.127.910,97 | 3.645.070,92 | 44.725.899,87 | 54.269.115,00 |
| Cota-Parte do FPM | 1.376.331,30 | 1.285.483,10 | 1.592.143,83 | 1.087.701,73 | 1.108.801,72 | 1.029.813,50 | 1.336.146,43 | 2.121.894,27 | 1.465.778,83 | 1.993.094,18 | 1.242.584,92 | 1.303.289,88 | 16.943.063,69 | 17.730.550,00 |
| Cota-Parte do ICMS | 602.138,24 | 596.631,18 | 644.294,72 | 676.796,94 | 675.524,69 | 714.505,78 | 627.826,32 | 764.434,76 | 605.860,56 | 539.881,53 | 556.631,62 | 573.330,61 | 7.577.856,95 | 7.025.250,00 |
| Cota-Parte do IPVA | 62.781,94 | 54.262,56 | 19.060,86 | 18.655,56 | 11.727,64 | 15.164,69 | 5.761,04 | 10.391,74 | 80.998,54 | 105.284,83 | 69.202,15 | 70.342,72 | 523.634,27 | 390.000,00 |
| Cota-Parte do ITR | 24,34 | 564,49 | 251,62 | 0,00 | 312,14 | 2.141,93 | 44,79 | 216,28 | 955,59 | 269,62 | 268,49 | 316,09 | 5.365,38 | 6.500,00 |
| Transferências da LC 61/1989 | 1.834,01 | 2.286,96 | 2.077,77 | 1.849,42 | 2.396,86 | 2.677,60 | 2.193,95 | 2.388,54 | 1.384,71 | 1.440,18 | 1.691,95 | 1.463,18 | 23.685,13 | 20.000,00 |
| Transferência do FUNDEB | 888.990,24 | 873.877,03 | 794.475,31 | 856.346,77 | 809.348,73 | 845.710,86 | 881.535,52 | 1.020.747,93 | 1.625.013,86 | 959.290,73 | 789.719,71 | 962.619,97 | 11.307.676,66 | 12.767.000,00 |
| Outras Transferências Correntes | 332.702,24 | 1.777.518,13 | 387.853,11 | 602.685,06 | 570.610,85 | 550.964,71 | 1.266.454,94 | 848.328,25 | 401.657,87 | 404.322,03 | 467.812,13 | 733.708,47 | 8.344.617,79 | 16.329.815,00 |
| Outras Receitas Correntes | 0,00 | 0,00 | 0,00 | 0,00 | 0,00 | 0,00 | 0,00 | 16.801,56 | 1.500,00 | 1.700,00 | 11.126,18 | 2.089,85 | 33.217,59 | 395.000,00 |
| Deduções (II) | 502.070,42 | 474.974,13 | 410.254,51 | 447.559,34 | 364.909,22 | 444.783,45 | 489.969,62 | 574.901,99 | 616.940,58 | 620.882,29 | 431.798,26 | 389.748,44 | 5.768.792,25 | 6.262.460,00 |
| Contribuição Servidor para o Plano de Previdência | 93.448,52 | 87.128,53 | 89.427,62 | 90.558,66 | 37.517,03 | 91.922,81 | 95.575,18 | 125.393,39 | 185.945,00 | 92.888,29 | 57.722,51 | 0,00 | 1.047.527,54 | 1.163.000,00 |
| Compensações Financ. entre Regimes Previdência | 0,00 | 0,00 | 0,00 | 0,00 | 0,00 | 0,00 | 0,00 | 0,00 | 0,00 | 0,00 | 0,00 | 0,00 | 0,00 | 170.000,00 |
| Rendimentos de Aplicações de Rec. Previdenciários | 0,00 | 0,00 | 0,00 | 0,00 | 0,00 | 0,00 | 0,00 | 0,00 | 0,00 | 0,00 | 0,00 | 0,00 | 0,00 | 195.000,00 |
| Dedução da Receita para Formação do FUNDEB | 408.621,90 | 387.845,60 | 320.826,89 | 357.000,68 | 327.392,19 | 352.860,64 | 394.394,44 | 449.508,60 | 430.995,58 | 527.994,00 | 374.075,75 | 389.748,44 | 4.721.264,71 | 4.734.460,00 |
| Receita Corrente Líquida (III) = (I - II) | 3.017.074,97 | 4.431.367,49 | 3.592.294,71 | 3.560.245,60 | 3.092.276,88 | 3.056.228,88 | 3.908.617,31 | 5.008.045,23 | 4.031.920,90 | 3.717.261,70 | 2.987.189,59 | 3.487.627,00 | 43.890.150,26 | 56.497.589,75 |
| (-) Emendas individuais (art. 166-A, § 1º, da CF) (IV) | 0,00 | 1.400.000,00 | 199.809,00 | 0,00 | 0,00 | 0,00 | 200.000,00 | -199.809,00 | 0,00 | 0,00 | 0,00 | 0,00 | 1.600.000,00 | 0,00 |
| RCL Ajustada para Limites Endividamento (V)=(III-IV) | 3.017.074,97 | 3.031.367,49 | 3.392.485,71 | 3.560.245,60 | 3.092.276,88 | 3.056.228,88 | 3.708.617,31 | 5.207.854,23 | 4.031.920,90 | 3.717.261,70 | 2.987.189,59 | 3.487.627,00 | 42.290.150,26 | 56.497.589,75 |
| (-) Emendas de bancada (art. 166, § 16, da CF) (VI) | 0,00 | 0,00 | 0,00 | 0,00 | 0,00 | 0,00 | 0,00 | 0,00 | 0,00 | 0,00 | 0,00 | 0,00 | 0,00 | 0,00 |
| (-) Transf. da União ACS ACE (CF, art. 198, §11)(VII) | 39.600,00 | 39.600,00 | 39.600,00 | 39.600,00 | 39.600,00 | 39.600,00 | 39.600,00 | 71.676,00 | 49.884,00 | 42.360,00 | 42.360,00 | 42.360,00 | 525.840,00 | 360.000,00 |
| (-) Outras Deduções Constitucionais ou Legais (VIII) | | | | | | | | | | | | | | |
| RCL para Limites Desp. Pessoal (IX)=(V-VI-VII-VIII) | 2.977.474,97 | 2.991.767,49 | 3.352.885,71 | 3.520.645,60 | 3.052.676,88 | 3.016.628,88 | 3.669.017,31 | 5.136.178,23 | 3.982.036,90 | 3.674.901,70 | 2.944.829,59 | 3.445.267,00 | 41.764.310,26 | 56.137.589,75 |

Prefeitura Municipal de Palhano
Relatório Resumido de Execução Orçamentária
Demonstrativo da Receita Corrente Líquida
Orçamento Fiscal e da Seguridade Social
Período: Janeiro a Abril de 2024/Bimestre: Março e Abril

RREO - Anexo 3 (LRF, Art. 53, inciso I)

Em reais

JOSE LUCIANO
SILVA:0496494
3330

Assinado de forma digital por JOSE
LUCIANO SILVA:04964943330
DN: c=BR, o=ICP-Brasil,
ou=videoconferencia,
ou=25499715000161, ou=Secretaria da
Receita Federal do Brasil - RFB,
ou=ARSAFED, ou=RFB e CPF A3, cn=JOSE
LUCIANO SILVA:04964943330

JOSE LUCIANO SILVA
Prefeito Municipal

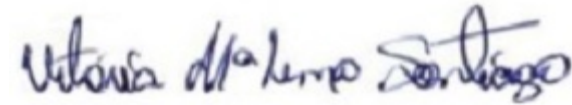


DANYLO ANDRE DUARTE DE MORAIS
Controlador

DIEGO
TORQUATO
ALMEIDA:00635
662302

Assinado de forma digital
por DIEGO TORQUATO
ALMEIDA:00635662302
Versão do Adobe Acrobat
Reader: 2024.002.20736

FINANCE GESTAO CONTABIL S/S
Contador - CRC CRC/CE: 914/O



VITORIA MARIA LIMA SANTIAGO
Secretária de Planejamento e Gestão de Finanças

Prefeitura Municipal de Palhano
 Relatório Resumido de Execução Orçamentária
Demonstrativo das Receitas e Despesas Previdenciárias do Regime Próprio de Previdência dos Servidores
 Orçamento Fiscal e da Seguridade Social
 Período: Janeiro a Abril / Bimestre: Março a Abril de 2024

RREO - Anexo 4 (LRF, Art. 53, inciso II)

Em Reais

| PLANO PREVIDENCIÁRIO | | | |
|---|------------------------------------|---|-------------------|
| RECEITAS PREVIDENCIÁRIAS - RPPS (FUNDO EM CAPITALIZAÇÃO) | PREVISÃO ATUALIZADA (a) | RECEITAS REALIZADAS Até o Bimestre (b) | |
| RECEITAS CORRENTES (I) | 2.880.000,00 | | 630.017,85 |
| Receitas de Contribuições dos Segurados | 1.163.000,00 | | 336.555,80 |
| Ativo | 1.163.000,00 | | 336.555,80 |
| Inativo | 0,00 | | 0,00 |
| Pensionista | 0,00 | | 0,00 |
| Receitas de Contribuições Patronais | 1.352.000,00 | | 254.369,52 |
| Ativo | 1.352.000,00 | | 254.369,52 |
| Inativo | 0,00 | | 0,00 |
| Pensionista | 0,00 | | 0,00 |
| Receita Patrimonial | 195.000,00 | | 39.092,53 |
| Receitas Imobiliárias | 0,00 | | 0,00 |
| Receitas de Valores Mobiliários | 195.000,00 | | 39.092,53 |
| Outras Receitas Patrimoniais | 0,00 | | 0,00 |
| Receitas de Serviços | 0,00 | | 0,00 |
| Outras Receitas Correntes | 170.000,00 | | 0,00 |
| Compensação Previdenciária do RGPS para o RPPS | 170.000,00 | | 0,00 |
| Aportes Periódicos para Amortização de Déficit Atuarial do RPPS (II) | 0,00 | | 0,00 |
| Demais Receitas Correntes | 0,00 | | 0,00 |
| RECEITAS DE CAPITAL (III) | 0,00 | | 0,00 |
| Alienação de Bens, Direitos e Ativos | 0,00 | | 0,00 |
| Amortização de Empréstimos | 0,00 | | 0,00 |
| Outras Receitas de Capital | 0,00 | | 0,00 |
| TOTAL DAS RECEITAS DO FUNDO EM CAPITALIZAÇÃO - (IV) = (I + III - II) | 2.880.000,00 | | 630.017,85 |

Prefeitura Municipal de Palhano

Relatório Resumido de Execução Orçamentária

Demonstrativo das Receitas e Despesas Previdenciárias do Regime Próprio de Previdência dos Servidores

Orçamento Fiscal e da Seguridade Social

Período: Janeiro a Abril / Bimestre: Março a Abril de 2024

RREO - Anexo 4 (LRF, Art. 53, inciso II)

Em Reais

| DESPESAS PREVIDENCIÁRIAS - RPPS (FUNDO EM CAPITALIZAÇÃO) | DOTAÇÃO ATUALIZADA (c) | DESPESAS EMPENHADAS Até o Bimestre (d) | DESPESAS LIQUIDADAS Até o Bimestre (e) | DESPESAS PAGAS Até o Bimestre (f) | INSCRITAS EM RESTOS A PAGAR NÃO PROCESSADOS No Exercício (g) |
|---|-------------------------------|---|---|--|---|
| Benefícios | 2.496.000,00 | 1.880.000,00 | 912.333,16 | 912.333,16 | 0,00 |
| Aposentadorias | 2.216.000,00 | 1.600.000,00 | 803.662,85 | 803.662,85 | 0,00 |
| Pensões por Morte | 280.000,00 | 280.000,00 | 108.670,31 | 108.670,31 | 0,00 |
| Outras Despesas Previdenciárias | 418.576,56 | 152.256,56 | 80.206,91 | 78.887,16 | 0,00 |
| Compensação Previdenciária entre Regimes | 15.000,00 | 0,00 | 0,00 | 0,00 | 0,00 |
| Demais Despesas Previdenciárias | 403.576,56 | 152.256,56 | 80.206,91 | 78.887,16 | 0,00 |
| TOTAL DAS DESPESAS DO FUNDO EM CAPITALIZAÇÃO (V) | 2.914.576,56 | 2.032.256,56 | 992.540,07 | 991.220,32 | 0,00 |

| | | | | | |
|---|-------------------|----------------------|--------------------|--------------------|-------------------|
| RESULTADO PREVIDENCIÁRIO - FUNDO EM CAPITALIZAÇÃO (VI) = (IV - V)2 | -34.576,56 | -1.402.238,71 | -362.522,22 | -361.202,47 | 630.017,85 |
|---|-------------------|----------------------|--------------------|--------------------|-------------------|

| | |
|---|------------------------------|
| RECURSOS RPPS ARRECADADOS EM EXERCÍCIOS ANTERIORES | PREVISÃO ORÇAMENTÁRIA |
| Valor | |

| | |
|-------------------------------------|------------------------------|
| RESERVA ORÇAMENTÁRIA DO RPPS | PREVISÃO ORÇAMENTÁRIA |
| Valor | |

| | |
|--|---------------------------|
| APORTES DE RECURSOS PARA O FUNDO EM CAPITALIZAÇÃO DO RPPS | APORTES REALIZADOS |
| Plano de Amortização - Contribuição Patronal Suplementar | |
| Plano de Amortização - Aporte Periódico de Valores Predefinidos | |
| Outros Aportes para o RPPS | |
| Recursos para Cobertura de Déficit Financeiro | |

| | |
|---|--------------------|
| BENS E DIREITOS DO RPPS (FUNDO EM CAPITALIZAÇÃO) | SALDO ATUAL |
| Caixa e Equivalentes de Caixa | 976.344,20 |
| Investimentos e Aplicações | |
| Outros Bens e Direitos | |

| | | |
|--|--------------------------------|---|
| FUNDO EM REPARTIÇÃO (PLANO FINANCEIRO) | | |
| RECEITAS PREVIDENCIÁRIAS - RPPS (FUNDO EM REPARTIÇÃO) | PREVISÃO ATUALIZADA (a) | RECEITAS REALIZADAS Até o Bimestre |

Prefeitura Municipal de Palhano
 Relatório Resumido de Execução Orçamentária
Demonstrativo das Receitas e Despesas Previdenciárias do Regime Próprio de Previdência dos Servidores
 Orçamento Fiscal e da Seguridade Social
 Período: Janeiro a Abril / Bimestre: Março a Abril de 2024

RREO - Anexo 4 (LRF, Art. 53, inciso II)

Em Reais

| | | (b) | |
|--|-------------|------------|-------------|
| RECEITAS CORRENTES (I) | 0,00 | | 0,00 |
| Receitas de Contribuições dos Segurados | 0,00 | | 0,00 |
| Ativo | 0,00 | | 0,00 |
| Inativo | 0,00 | | 0,00 |
| Pensionista | 0,00 | | 0,00 |
| Receitas de Contribuições Patronais | 0,00 | | 0,00 |
| Ativo | 0,00 | | 0,00 |
| Inativo | 0,00 | | 0,00 |
| Pensionista | 0,00 | | 0,00 |
| Receita Patrimonial | 0,00 | | 0,00 |
| Receitas Imobiliárias | 0,00 | | 0,00 |
| Receitas de Valores Mobiliários | 0,00 | | 0,00 |
| Outras Receitas Patrimoniais | 0,00 | | 0,00 |
| Receitas de Serviços | 0,00 | | 0,00 |
| Outras Receitas Correntes | 0,00 | | 0,00 |
| Compensação Previdenciária do RGPS para o RPPS | 0,00 | | 0,00 |
| Aportes Periódicos para Amortização de Déficit Atuarial do RPPS (II) | 0,00 | | 0,00 |
| Demais Receitas Correntes | 0,00 | | 0,00 |
| RECEITAS DE CAPITAL (III) | 0,00 | | 0,00 |
| Alienação de Bens, Direitos e Ativos | 0,00 | | 0,00 |
| Amortização de Empréstimos | 0,00 | | 0,00 |
| Outras Receitas de Capital | 0,00 | | 0,00 |
| TOTAL DAS RECEITAS DO FUNDO EM REPARTIÇÃO (IX) = (VII + VIII) | 0,00 | | 0,00 |

Prefeitura Municipal de Palhano

Relatório Resumido de Execução Orçamentária

Demonstrativo das Receitas e Despesas Previdenciárias do Regime Próprio de Previdência dos Servidores

Orçamento Fiscal e da Seguridade Social

Período: Janeiro a Abril / Bimestre: Março a Abril de 2024

RREO - Anexo 4 (LRF, Art. 53, inciso II)

Em Reais

| DESPESAS PREVIDENCIÁRIAS - RPPS (FUNDO EM REPARTIÇÃO) | DOTAÇÃO ATUALIZADA (c) | DESPESAS EMPENHADAS Até o Bimestre (d) | DESPESAS LIQUIDADAS Até o Bimestre (e) | DESPESAS PAGAS Até o Bimestre (f) | INSCRITAS EM RESTOS A PAGAR NÃO PROCESSADOS No Exercício (g) |
|--|-------------------------------|---|---|--|---|
| Benefícios | 0,00 | 0,00 | 0,00 | 0,00 | 0,00 |
| Aposentadorias | 0,00 | 0,00 | 0,00 | 0,00 | 0,00 |
| Pensões por Morte | 0,00 | 0,00 | 0,00 | 0,00 | 0,00 |
| Outras Despesas Previdenciárias | 0,00 | 0,00 | 0,00 | 0,00 | 0,00 |
| Compensação Previdenciária entre Regimes | 0,00 | 0,00 | 0,00 | 0,00 | 0,00 |
| Demais Despesas Previdenciárias | 0,00 | 0,00 | 0,00 | 0,00 | 0,00 |
| TOTAL DAS DESPESAS DO FUNDO EM REPARTIÇÃO (X) | 0,00 | 0,00 | 0,00 | 0,00 | 0,00 |

| | | | | | |
|--|-------------|-------------|-------------|-------------|-------------|
| RESULTADO PREVIDENCIÁRIO - FUNDO EM REPARTIÇÃO (XI) = (IX - X)2 | 0,00 | 0,00 | 0,00 | 0,00 | 0,00 |
|--|-------------|-------------|-------------|-------------|-------------|

ADMINISTRAÇÃO DO REGIME PRÓPRIO DE PREVIDÊNCIA DOS SERVIDORES - RPPS

| RECEITAS DA ADMINISTRAÇÃO - RPPS | PREVISÃO ATUALIZADA (a) | RECEITAS REALIZADAS Até o Bimestre (b) |
|---|--------------------------------|---|
| RECEITAS CORRENTES (I) | 0,00 | 0,00 |
| TOTAL DAS RECEITAS DA ADMINISTRAÇÃO RPPS (XII) | 0,00 | 0,00 |

| DESPESAS DA ADMINISTRAÇÃO - RPPS | DOTAÇÃO ATUALIZADA (c) | DESPESAS EMPENHADAS Até o Bimestre (d) | DESPESAS LIQUIDADAS Até o Bimestre (e) | DESPESAS PAGAS Até o Bimestre (f) | INSCRITAS EM RESTOS A PAGAR NÃO PROCESSADOS No Exercício (g) |
|---|-------------------------------|---|---|--|---|
| Despesas Correntes (XIII) | 0,00 | 0,00 | 0,00 | 0,00 | 0,00 |
| Pessoal e Encargos Sociais | 0,00 | 0,00 | 0,00 | 0,00 | 0,00 |
| Demais Despesas Correntes | 0,00 | 0,00 | 0,00 | 0,00 | 0,00 |
| Despesas de Capital (XIV) | 0,00 | 0,00 | 0,00 | 0,00 | 0,00 |
| TOTAL DAS DESPESAS DA ADMINISTRAÇÃO RPPS (XV) = (XIII + XIV) | 0,00 | 0,00 | 0,00 | 0,00 | 0,00 |

| | | | | | |
|--|-------------|-------------|-------------|-------------|-------------|
| RESULTADO DA ADMINISTRAÇÃO RPPS (XVI) = (XII - XV)2 | 0,00 | 0,00 | 0,00 | 0,00 | 0,00 |
|--|-------------|-------------|-------------|-------------|-------------|

Prefeitura Municipal de Palhano
Relatório Resumido de Execução Orçamentária
Demonstrativo das Receitas e Despesas Previdenciárias do Regime Próprio de Previdência dos Servidores
Orçamento Fiscal e da Seguridade Social
Período: Janeiro a Abril / Bimestre: Março a Abril de 2024

RREO - Anexo 4 (LRF, Art. 53, inciso II)

Em Reais

JOSE LUCIANO
SILVA:0496494
3330

Assinado de forma digital por JOSE
LUCIANO SILVA:04964943330
DN: c=BR, o=ICP-Brasil,
ou=videoconferencia,
ou=25499715000161, ou=Secretaria da
Receita Federal do Brasil - RFB,
ou=ARSAFEID, ou=RFB e CPF A3, cn=JOSE
LUCIANO SILVA:04964943330

JOSE LUCIANO SILVA
Prefeito Municipal

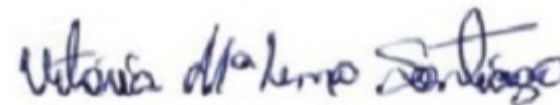


DANYLO ANDRE DUARTE DE MORAIS
Controlador

DIEGO
TORQUATO
ALMEIDA:00635
662302

Assinado de forma digital
por DIEGO TORQUATO
ALMEIDA:00635662302
Versão do Adobe Acrobat
Reader: 2024.002.20736

FINANCE GESTAO CONTABIL S/S
Contador - CRC CRC/CE: 914/O



VITORIA MARIA LIMA SANTIAGO
Secretária de Planejamento e Gestão de Finanças

Prefeitura Municipal de Palhano
 Relatório Resumido de Execução Orçamentária
Demonstrativo do Resultado Primário e Nominal
 Orçamento Fiscal e da Seguridade Social
 Período: Janeiro a Abril de 2024/Bimestre: Março e Abril

RREO - Anexo 6 (LRF, Art. 53, inciso III)

Em reais

| Cálculo Acima da Linha - Receitas Primárias | Previsão Atualizada | Até o Bimestre 2024 |
|---|---------------------|-------------------------|
| | | Receitas Realizadas (a) |
| RECEITAS CORRENTES (EXCETO FONTES RPPS) (I) | 51.933.129,75 | 14.184.906,66 |
| Impostos, Taxas e Contribuições de Melhoria | 2.325.940,00 | 522.023,34 |
| IPTU | 40.140,00 | 12.894,51 |
| ISS | 1.246.000,00 | 190.280,12 |
| ITBI | 6.000,00 | 0,00 |
| IRRF | 842.500,00 | 278.411,69 |
| Outros Impostos, Taxas e Contribuições de Melhoria | 191.300,00 | 40.437,02 |
| Contribuições | 693.000,00 | 272.555,64 |
| Receitas Previdenciárias | 0,00 | 0,00 |
| Outras Receitas de Contribuições | 693.000,00 | 272.555,64 |
| Receita Patrimonial | 3.653.994,75 | 130.425,24 |
| Aplicações Financeiras (II) | 970.000,00 | 125.226,22 |
| Outras Receitas Patrimoniais | 2.683.994,75 | 5.199,02 |
| Transferências Correntes | 44.800.195,00 | 13.235.401,18 |
| Cota-Parte do FPM | 14.484.440,00 | 4.803.798,40 |
| Cota-Parte do ICMS | 5.620.200,00 | 1.820.563,47 |
| Cota-Parte do IPVA | 312.000,00 | 260.662,64 |
| Cota-Parte do ITR | 5.200,00 | 1.447,87 |
| Transferências da LC nº 61/1989 | 16.000,00 | 4.784,03 |
| Transferências do FUNDEB | 12.767.000,00 | 4.336.644,27 |
| Outras Transferências Correntes | 11.595.355,00 | 2.007.500,50 |
| Demais Receitas Correntes | 460.000,00 | 24.501,26 |
| Outras Receitas Financeiras (III) | 0,00 | 0,00 |
| Receitas Correntes Restantes | 460.000,00 | 24.501,26 |
| RECEITAS PRIMÁRIAS CORRENTES (EXCETO FONTES RPPS) (IV) = (I - (II + III)) | 50.963.129,75 | 14.059.680,44 |
| RECEITAS PRIMÁRIAS CORRENTES (COM FONTES RPPS) (V) | 1.352.000,00 | 254.369,52 |
| RECEITAS NÃO PRIMÁRIAS CORRENTES (COM FONTES RPPS) (VI) | | |
| RECEITAS DE CAPITAL (EXCETO FONTES RPPS) (VII) | 14.797.410,25 | 50.000,00 |
| Operações de Crédito (VIII) | 0,00 | 0,00 |
| Amortização de Empréstimos (IX) | 0,00 | 0,00 |
| Alienação de Bens | 5.000,00 | 0,00 |
| Receitas de Alienação de Investimentos Temporários (X) | 0,00 | 0,00 |
| Receitas de Alienação de Investimentos Permanentes (XI) | 0,00 | 0,00 |
| Outras Alienações de Bens | 5.000,00 | 0,00 |
| Transferências de Capital | 4.690.000,00 | 50.000,00 |
| Convênios | 2.850.000,00 | 50.000,00 |

Prefeitura Municipal de Palhano
Relatório Resumido de Execução Orçamentária
Demonstrativo do Resultado Primário e Nominal
Orçamento Fiscal e da Seguridade Social
Período: Janeiro a Abril de 2024/Bimestre: Março e Abril

RREO - Anexo 6 (LRF, Art. 53, inciso III)

Em reais

| Cálculo Acima da Linha - Receitas Primárias | Previsão Atualizada | Até o Bimestre 2024 | | | | | |
|--|---------------------|-------------------------|---------------------|--------------------|--------------------------------------|--------------------------------|------------|
| | | Receitas Realizadas (a) | | | | | |
| Outras Transferências de Capital | 1.840.000,00 | | 0,00 | | | | |
| Outras Receitas de Capital | 10.102.410,25 | | 0,00 | | | | |
| Outras Receitas de Capital Não Primárias (XII) | | | | | | | |
| Outras Receitas de Capital Primárias | 10.102.410,25 | | 0,00 | | | | |
| RECEITAS PRIMÁRIAS DE CAPITAL (EXCETO FONTES RPPS) (XIII)=(VII - (VIII+IX+X+XI+XII)) | 14.797.410,25 | | 50.000,00 | | | | |
| RECEITAS PRIMÁRIAS DE CAPITAL (COM FONTES RPPS) (XIV) | 0,00 | | 0,00 | | | | |
| RECEITAS NÃO PRIMÁRIAS DE CAPITAL (COM FONTES RPPS) (XV) | | | | | | | |
| RECEITA PRIMÁRIA TOTAL (XVI) = (IV + V + XIII + XIV) | 67.112.540,00 | | 14.364.049,96 | | | | |
| RECEITA PRIMÁRIA TOTAL (EXCETO FONTES RPPS) (XVII) = (IV + XIII) | 65.760.540,00 | | 14.109.680,44 | | | | |
| Cálculo Acima da Linha - Despesas Primárias | Dotação Atualizada | Despesas Empenhadas | Despesas Liquidadas | Despesas Pagas (a) | Restos a Pagar Processados Pagos (b) | Restos a Pagar Não Processados | |
| | | | | | | Liquidados | Pagos (c) |
| DESPEAS CORRENTES (EXCETO FONTES RPPS) (XVIII) | 56.221.103,91 | 25.119.927,01 | 15.288.731,66 | 12.343.556,74 | 1.153.480,36 | 171.537,50 | 147.660,00 |
| Pessoal e Encargos Sociais | 28.562.769,24 | 14.317.025,49 | 7.949.868,21 | 6.974.495,20 | 0,00 | | |
| Juros e Encargos da Dívida (XIX) | 50.000,00 | 0,00 | 0,00 | 0,00 | 0,00 | | |
| Outras Despesas Correntes | 27.608.334,67 | 10.802.901,52 | 7.338.863,45 | 5.369.061,54 | 1.153.480,36 | 171.537,50 | 147.660,00 |
| DESPEAS PRIMÁRIAS CORRENTES (EXCETO FONTES RPPS) (XX) = (XVIII - XIX) | 56.171.103,91 | 25.119.927,01 | 15.288.731,66 | 12.343.556,74 | 1.153.480,36 | 171.537,50 | 147.660,00 |
| DESPEAS PRIMÁRIAS CORRENTES (COM FONTES RPPS) (XXI) | 2.884.576,56 | 2.032.256,56 | 992.540,07 | 991.220,32 | 15.693,55 | 3500 | 3500 |
| DESPEAS NÃO PRIMÁRIAS CORRENTES (COM FONTES RPPS) (XXII) | | | | | | | |
| DESPEAS DE CAPITAL (EXCETO FONTES RPPS) (XXIII) | 14.839.319,53 | 1.955.616,61 | 864.561,00 | 856.164,10 | 287.537,08 | | |
| Investimentos | 12.939.319,53 | 1.255.616,61 | 586.467,90 | 578.071,00 | 287.537,08 | | |
| Inversões Financeiras | 995.000,00 | 0,00 | 0,00 | 0,00 | 0,00 | | |
| Concessão de Empréstimo (XXIV) | | | | | | | |
| Aquisição de Título de Capital Já Integralizado (XXV) | | | | | | | |
| Aquisição de Título de Crédito (XXVI) | | | | | | | |
| Demais Inversões Financeiras | 995.000,00 | 0,00 | 0,00 | 0,00 | 0,00 | | |
| Amortização da Dívida (XXVII) | 905.000,00 | 700.000,00 | 278.093,10 | 278.093,10 | 0,00 | | |
| DESPEAS PRIMÁRIAS DE CAPITAL (EXCETO FONTES RPPS) (XXVIII) | 13.934.319,53 | 1.255.616,61 | 586.467,90 | 578.071,00 | 287.537,08 | | |
| Reserva de Contingência (XXIX) | 0,00 | | | | | | |
| DESPEAS PRIMÁRIAS DE CAPITAL (COM FONTES RPPS) (XXX) | 30.000,00 | 0,00 | 0,00 | 0,00 | 0,00 | | |
| DESPEAS NÃO PRIMÁRIAS DE CAPITAL (COM FONTES RPPS) (XXXI) | | | | | | | |
| DESPESA PRIMÁRIA TOTAL (XXXII) = (XX + XXI + XXVIII + XXIX + XXX) | 73.020.000,00 | 28.407.800,18 | 16.867.739,63 | 13.912.848,06 | 1.456.710,99 | 175.037,50 | 151.160,00 |
| DESPESA PRIMÁRIA TOTAL (EXCETO FONTES RPPS) (XXXIII) = (XX + XXVIII + XXIX) | 70.105.423,44 | 26.375.543,62 | 15.875.199,56 | 12.921.627,74 | 1.441.017,44 | 171.537,50 | 147.660,00 |

Prefeitura Municipal de Palhano
 Relatório Resumido de Execução Orçamentária
Demonstrativo do Resultado Primário e Nominal
 Orçamento Fiscal e da Seguridade Social
 Período: Janeiro a Abril de 2024/Bimestre: Março e Abril

RREO - Anexo 6 (LRF, Art. 53, inciso III)

Em reais

| Resultado Primário - Acima da Linha | Valor |
|--|-----------------|
| RESULTADO PRIMÁRIO (COM RPPS) - Acima da Linha (XXXIV) = (XVIa - (XXXIIa +XXXIIb + XXXIIc)) | -1.156.669,09 |
| RESULTADO PRIMÁRIO (SEM RPPS) - Acima da Linha (XXXV) = (XVIIa - (XXXIIIa +XXXIIIb + XXXIIIc)) | -400.624,74 |
| Meta Fiscal Para o Resultado Primário | Valor Corrente |
| Meta fixada no Anexo de Metas Fiscais da LDO para o exercício de referência | 755.346,51 |
| Juros Nominais | Valor Incorrido |
| Juros, Encargos e Variações Monetárias Ativos (Exceto RPPS) (XXXVI) | 164.318,75 |
| Juros, Encargos e Variações Monetárias Passivos (Exceto RPPS) (XXXVII) | 0,00 |
| Resultado Nominal - Acima da Linha | Valor |
| RESULTADO NOMINAL (SEM RPPS) - Acima da Linha (XXXVIII) = XXXV + (XXXVI - XXXVII) | -236.305,99 |

| Cálculo Abaixo da Linha - Resultado Nominal | Saldo | |
|--|--------------------|-----------------|
| | Em 31/Dez/2023 (a) | Até o Abril (b) |
| DÍVIDA CONSOLIDADA (XXXIX) | 16.343.822,31 | 16.065.729,21 |
| DEDUÇÕES (XL) | -132.213,69 | 878.159,71 |
| Disponibilidade de Caixa | 0,00 | 878.159,71 |
| Disponibilidade de Caixa Bruta | 4.691.451,59 | 4.284.685,05 |
| (-) Restos a Pagar Processados (XLI) | 4.823.665,28 | 3.406.525,34 |
| (-) Depósitos Restituíveis e Valores Vinculados | | |
| Demais Haveres Financeiros | 0,00 | 0,00 |
| DÍVIDA CONSOLIDADA LÍQUIDA (XLII) = (XXXIX - XL) | 16.476.036,00 | 15.187.569,50 |

| Resultado Nominal - Abaixo da Linha | Valor |
|--|--------------|
| RESULTADO NOMINAL (SEM RPPS) - Abaixo da Linha (XLIII) = (XLIIa - XLIIb) | 1.288.466,50 |

| Meta Fiscal Para o Resultado Nominal | Valor Corrente |
|---|----------------|
| Meta fixada no Anexo de Metas Fiscais da LDO para o exercício de referência | 400.000,00 |

Prefeitura Municipal de Palhano
 Relatório Resumido de Execução Orçamentária
Demonstrativo do Resultado Primário e Nominal
 Orçamento Fiscal e da Seguridade Social
 Período: Janeiro a Abril de 2024/Bimestre: Março e Abril

RREO - Anexo 6 (LRF, Art. 53, inciso III)

Em reais

| Ajuste Metodológico | Até o Bimestre |
|--|-----------------------|
| VARIAÇÃO DO SALDO DE RPP (XLIV) = (XLIIb - XLIIa) | -1.417.139,94 |
| RECEITA DE ALIENAÇÃO DE INVESTIMENTOS PERMANENTES (XLV) = (XI) | 0,00 |
| VARIAÇÃO CAMBIAL (XLVI) | |
| VARIAÇÃO DO SALDO DE PRECATÓRIOS INTEGRANTES DA DC (XLVII) | |
| VARIAÇÃO DO SALDO DAS DEMAIS OBRIGAÇÕES INTEGRANTES DA DC (XLVIII) | |
| OUTROS AJUSTES (XLIX) | |
| RESULTADO NOMINAL (SEM RPPS) AJUSTADO - Abaixo da Linha (L) = (XLIII + (XLIV - XLV - XLVI + XLVII + XLVIII) +/- (XLIX)) | -128.673,44 |
| Resultado Primário - Abaixo da Linha | Valor |
| RESULTADO PRIMÁRIO (SEM RPPS) - Abaixo da Linha (LI) = (L) - (XXXVI - XXXVII) | -292.992,19 |
| Informações Adicionais | Previsão Orçamentária |
| Saldo de Exercícios Anteriores Recursos Arrecadados em Exercícios Anteriores - RPPS Superávit Financeiro Utilizado para Abertura e Reabertura de Créditos Adicionais Reserva Orçamentária do RPPS | |

Prefeitura Municipal de Palhano
Relatório Resumido de Execução Orçamentária
Demonstrativo do Resultado Primário e Nominal
Orçamento Fiscal e da Seguridade Social
Período: Janeiro a Abril de 2024/Bimestre: Março e Abril

RREO - Anexo 6 (LRF, Art. 53, inciso III)

Em reais

JOSE LUCIANO
SILVA:0496494
3330

Assinado de forma digital por JOSE
LUCIANO SILVA:04964943330
DN: c=BR, o=ICP-Brasil,
ou=vidéocofirmação,
ou=25499715000161, ou=Secretaria da
Receita Federal do Brasil - RFB,
ou=ARSAFID, ou=RFB e CPF A3, cn=JOSE
LUCIANO SILVA:04964943330

JOSE LUCIANO SILVA
Prefeito Municipal

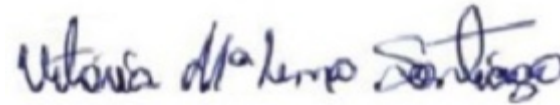


DANYLO ANDRE DUARTE DE MORAIS
Controlador

DIEGO
TORQUATO
ALMEIDA:00635
662302

Assinado de forma digital
por DIEGO TORQUATO
ALMEIDA:00635662302
Versão do Adobe Acrobat
Reader: 2024.002.20736

FINANCE GESTAO CONTABIL S/S
Contador - CRC CRC/CE: 914/O



VITORIA MARIA LIMA SANTIAGO
Secretária de Planejamento e Gestão de Finanças

Prefeitura Municipal de Palhano

Relatório Resumido de Execução Orçamentária

Restos a Pagar por Poder e Órgão

Orçamento Fiscal e da Seguridade Social

Período: Janeiro a Abril de 2024/Bimestre: Março e Abril

RREO - Anexo 7 (LRF, Art. 53, inciso V)

| PODER/ÓRGÃO | RESTOS A PAGAR PROCESSADOS E NÃO PROCESSADOS LIQUIDADOS EM EXERCÍCIOS ANTERIORES | | | | | RESTOS A PAGAR NÃO PROCESSADOS | | | | | | Saldo l = (e + k) |
|--|--|----------------------------------|--------------|-------------------|----------------------------|---------------------------------|----------------------------------|-------------------|--------------|-------------------|----------------------------|----------------------|
| | INSCRITOS | | Pagos (c) | Cancelados (d) | Saldo e = (a+b) - (c+d) | INSCRITOS | | Liquidados (h) | Pagos (i) | Cancelados (j) | Saldo k = (f+g) - (i+j) | |
| | Em Exercícios Anteriores (a) | Em 31 de Dezembro de 2023 (b) | | | | Em Exercícios Anteriores (f) | Em 31 de Dezembro de 2023 (g) | | | | | |
| RESTOS A PAGAR (EXCETO INTRA-ORÇAMENTÁRIOS) (I) | 1.174.262,64 | 2.599.968,10 | 1.441.017,44 | 0,00 | 2.333.213,30 | 0,00 | 421.680,00 | 171.537,50 | 147.660,00 | 0,00 | 274.020,00 | 2.607.233,30 |
| PODER EXECUTIVO | 1.174.262,64 | 2.453.441,46 | 1.294.490,80 | 0,00 | 2.333.213,30 | 0,00 | 421.680,00 | 171.537,50 | 147.660,00 | 0,00 | 274.020,00 | 2.607.233,30 |
| Secretaria de Governo e Articulação Institucional | 11.402,32 | 77.089,79 | 56.840,98 | 0,00 | 31.651,13 | 0,00 | 7.442,50 | 7.442,50 | 7.442,50 | 0,00 | 0,00 | 31.651,13 |
| Secretaria de Administração | 45.052,95 | 122.920,53 | 57.569,49 | 0,00 | 110.403,99 | 0,00 | 28.650,00 | 5.000,00 | 5.000,00 | 0,00 | 23.650,00 | 134.053,99 |
| Secretaria de Planejamento e Gestão das Finanças | 21.418,26 | 23.656,80 | 12.366,11 | 0,00 | 32.708,95 | 0,00 | 127.260,00 | 98.690,00 | 98.690,00 | 0,00 | 28.570,00 | 61.278,95 |
| Secretaria de Meio Ambiente e Infraestrutura | 255.489,02 | 415.187,57 | 208.512,73 | 0,00 | 462.163,86 | 0,00 | 0,00 | 0,00 | 0,00 | 0,00 | 0,00 | 462.163,86 |
| Secretaria de Educação | 645.636,93 | 566.114,94 | 357.899,01 | 0,00 | 853.852,86 | 0,00 | 27.242,50 | 8.442,50 | 8.442,50 | 0,00 | 18.800,00 | 872.652,86 |
| Secretaria de Saúde | 154.034,73 | 1.013.963,94 | 479.439,98 | 0,00 | 688.558,69 | 0,00 | 165.342,50 | 7.942,50 | 7.942,50 | 0,00 | 157.400,00 | 845.958,69 |
| Secretaria do Trabalho e Desenvolvimento Social | 26.609,04 | 99.842,37 | 60.753,03 | 0,00 | 65.698,38 | 0,00 | 65.742,50 | 44.020,00 | 20.142,50 | 0,00 | 45.600,00 | 111.298,38 |
| Secretaria da Cultura, Esporte e Juventude | 13.382,87 | 106.824,94 | 46.999,98 | 0,00 | 73.207,83 | 0,00 | 0,00 | 0,00 | 0,00 | 0,00 | 0,00 | 73.207,83 |
| Secretaria de Agricultura, Abastecimento, Pecuária, Apicultura e Rec. Hídricos | 1.236,52 | 27.840,58 | 14.109,49 | 0,00 | 14.967,61 | 0,00 | 0,00 | 0,00 | 0,00 | 0,00 | 0,00 | 14.967,61 |
| PODER LEGISLATIVO | 0,00 | 146.526,64 | 146.526,64 | 0,00 | 0,00 | 0,00 | 0,00 | 0,00 | 0,00 | 0,00 | 0,00 | 0,00 |
| RESTOS A PAGAR (INTRA-ORÇAMENTÁRIOS) (II) | 957.205,58 | 92.228,96 | 0,00 | 0,00 | 1.049.434,54 | 0,00 | 0,00 | 0,00 | 0,00 | 0,00 | 0,00 | 1.049.434,54 |
| PODER EXECUTIVO | 957.205,58 | 92.228,96 | 0,00 | 0,00 | 1.049.434,54 | 0,00 | 0,00 | 0,00 | 0,00 | 0,00 | 0,00 | 1.049.434,54 |
| PODER LEGISLATIVO | 0,00 | 0,00 | 0,00 | 0,00 | 0,00 | 0,00 | 0,00 | 0,00 | 0,00 | 0,00 | 0,00 | 0,00 |
| TOTAL (III) = (I + II) | 2.131.468,22 | 2.692.197,06 | 1.441.017,44 | 0,00 | 3.382.647,84 | 0,00 | 421.680,00 | 171.537,50 | 147.660,00 | 0,00 | 274.020,00 | 3.656.667,84 |

Prefeitura Municipal de Palhano
 Relatório Resumido de Execução Orçamentária
Restos a Pagar por Poder e Órgão
 Orçamento Fiscal e da Seguridade Social
 Período: Janeiro a Abril de 2024/Bimestre: Março e Abril

RREO - Anexo 7 (LRF, Art. 53, inciso V)

| PODER/ÓRGÃO | RESTOS A PAGAR PROCESSADOS E NÃO PROCESSADOS LIQUIDADOS EM EXERCÍCIOS ANTERIORES | | | | | RESTOS A PAGAR NÃO PROCESSADOS | | | | | Saldo l = (e + k) | |
|-------------|--|----------------------------------|--------------|-------------------|----------------------------|---------------------------------|----------------------------------|-------------------|--------------|-------------------|----------------------|----------------------------|
| | INSCRITOS | | Pagos (c) | Cancelados (d) | Saldo e = (a+b) - (c+d) | INSCRITOS | | Liquidados (h) | Pagos (i) | Cancelados (j) | | Saldo k = (f+g) - (i+j) |
| | Em Exercícios Anteriores (a) | Em 31 de Dezembro de 2023 (b) | | | | Em Exercícios Anteriores (f) | Em 31 de Dezembro de 2023 (g) | | | | | |

JOSE LUCIANO
 SILVA:0496494
 3330

Assinado de forma digital por JOSE LUCIANO SILVA:04964943330
 DN: c=BR, o=ICP-Brasil, ou=videoconferencia, ou=25499715000161, ou=Secretaria da Receita Federal do Brasil - RFB, ou=ARSAFEB, ou=RFB e CPF A3, cn=JOSE LUCIANO SILVA:04964943330

JOSE LUCIANO SILVA
 Prefeito Municipal

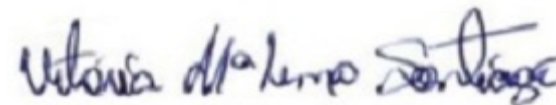


DANYLO ANDRE DUARTE DE MORAIS
 Controlador

DIEGO
 TORQUATO
 ALMEIDA:00635
 662302

Assinado de forma digital por DIEGO TORQUATO ALMEIDA:00635662302
 Versão do Adobe Acrobat Reader: 2024.002.20736

FINANCE GESTAO CONTABIL S/S
 Contador - CRC CRC/CE: 914/O



VITORIA MARIA LIMA SANTIAGO
 Secretária de Planejamento e Gestão de Finanças

Prefeitura Municipal de Palhano

Relatório Resumido de Execução Orçamentária

DEMONSTRATIVO DAS RECEITAS E DESPESAS COM MANUTENÇÃO E DESENVOLVIMENTO DO ENSINO - MDE

Orçamento Fiscal e da Seguridade Social

Período: Janeiro a Abril de 2024/Bimestre: Março e Abril

RREO - ANEXO 8 (LDB, art. 72)

R\$ 1,00

RECEITA RESULTANTE DE IMPOSTOS (Arts. 212 e 212-A da Constituição Federal)

| RECEITA RESULTANTE DE IMPOSTOS | PREVISÃO ATUALIZADA (a) | RECEITAS REALIZADAS Até o Bimestre (b) |
|---|-------------------------|--|
| 1- RECEITA DE IMPOSTOS | 2.134.640,00 | 481.586,32 |
| 1.1- Receita Resultante do Imposto sobre a Propriedade Predial e Territorial Urbana – IPTU | 40.140,00 | 12.894,51 |
| 1.2- Receita Resultante do Imposto sobre Transmissão Inter Vivos – ITBI | 6.000,00 | 0,00 |
| 1.3- Receita Resultante do Imposto sobre Serviços de Qualquer Natureza – ISS | 1.246.000,00 | 190.280,12 |
| 1.4- Receita Resultante do Imposto de Renda Retido na Fonte – IRRF | 842.500,00 | 278.411,69 |
| 2- RECEITA DE TRANSFERÊNCIAS CONSTITUCIONAIS E LEGAIS | 25.172.300,00 | 8.614.070,18 |
| 2.1- Cota-Parte FPM | 17.730.550,00 | 6.004.747,81 |
| 2.1.1- Parcela referente à CF, art. 159, I, alínea b | 16.230.550,00 | 6.004.747,81 |
| 2.1.2- Parcela referente à CF, art. 159, I, alíneas d e e | 1.500.000,00 | 0,00 |
| 2.2- Cota-Parte ICMS | 7.025.250,00 | 2.275.704,32 |
| 2.3- Cota-Parte IPI-Exportação | 20.000,00 | 5.980,02 |
| 2.4- Cota-Parte ITR | 6.500,00 | 1.809,79 |
| 2.5- Cota-Parte IPVA | 390.000,00 | 325.828,24 |
| 2.6- Cota-Parte IOF-Ouro | 0,00 | 0,00 |
| 2.7- Compensações Financeiras Provenientes de Impostos e Transferências Constitucionais | 0,00 | 0,00 |
| 3- TOTAL DA RECEITA RESULTANTE DE IMPOSTOS (1 + 2) | 27.306.940,00 | 9.095.656,50 |
| 4- TOTAL DESTINADO AO FUNDEB - 20% DE ((2.1.1) + (2.2) + (2.3) + (2.4) + (2.5) + (2.7)) | 4.734.460,00 | 1.722.814,04 |
| 5- VALOR MÍNIMO A SER APLICADO ALÉM DO VALOR DESTINADO AO FUNDEB - 5% DE ((2.1.1) + (2.2) + (2.3) + (2.4) + (2.5) + (2.7)) + 25% DE ((1.1) + (1.2) + (1.3) + (1.4) + (2.1.2) + (2.6)) | 2.092.275,00 | 551.100,09 |

FUNDEB

| RECEITAS RECEBIDAS DO FUNDEB NO EXERCÍCIO | PREVISÃO ATUALIZADA (a) | RECEITAS REALIZADAS Até o Bimestre (b) |
|---|-------------------------|--|
| 6- RECEITAS RECEBIDAS DO FUNDEB | 12.767.000,00 | 4.355.432,06 |
| 6.1- FUNDEB - Impostos e Transferências de Impostos | 7.820.000,00 | 2.583.476,24 |
| 6.1.1- Principal | 7.820.000,00 | 2.564.688,45 |
| 6.1.2- Rendimentos de Aplicação Financeira | 0,00 | 18.787,79 |
| 6.1.3- Ressarcimento de recursos do Fundeb | 0,00 | 0,00 |
| 6.2- FUNDEB - Complementação da União - VAAF | 3.152.000,00 | 1.340.978,94 |
| 6.2.1- Principal | 3.152.000,00 | 1.340.978,94 |
| 6.2.2- Rendimentos de Aplicação Financeira | 0,00 | 0,00 |
| 6.2.3- Ressarcimento de recursos do Fundeb | 0,00 | 0,00 |
| 6.3- FUNDEB - Complementação da União - VAAT | 1.795.000,00 | 430.976,88 |
| 6.3.1- Principal | 1.795.000,00 | 430.976,88 |
| 6.3.2- Rendimentos de Aplicação Financeira | 0,00 | 0,00 |
| 6.3.3- Ressarcimento de recursos do Fundeb | 0,00 | 0,00 |
| 6.4- FUNDEB - Complementação da União - VAAR | 0,00 | 0,00 |
| 6.4.1- Principal | 0,00 | 0,00 |

Prefeitura Municipal de Palhano

Relatório Resumido de Execução Orçamentária

DEMONSTRATIVO DAS RECEITAS E DESPESAS COM MANUTENÇÃO E DESENVOLVIMENTO DO ENSINO - MDE

Orçamento Fiscal e da Seguridade Social

Período: Janeiro a Abril de 2024/Bimestre: Março e Abril

| RREO - ANEXO 8 (LDB, art. 72) | | R\$ 1,00 | |
|---|--|---------------------|-------------------|
| 6.4.2- Rendimentos de Aplicação Financeira | | 0,00 | 0,00 |
| 6.4.3- Ressarcimento de recursos do Fundeb | | 0,00 | 0,00 |
| 7- RESULTADO LÍQUIDO DAS TRANSFERÊNCIAS DO FUNDEB (6.1.1 – 4)1 | | 3.085.540,00 | 841.874,41 |

| RECURSOS RECEBIDOS EM EXERCÍCIOS ANTERIORES E NÃO UTILIZADOS (SUPERÁVIT) | VALOR |
|---|-------------|
| 8- TOTAL DOS RECURSOS DE SUPERÁVIT | 0,00 |
| 8.1- SUPERÁVIT DO EXERCÍCIO IMEDIATAMENTE ANTERIOR | 0,00 |
| 8.2- SUPERÁVIT RESIDUAL DE OUTROS EXERCÍCIOS | 0,00 |
| 9- TOTAL DOS RECURSOS DO FUNDEB DISPONÍVEIS PARA UTILIZAÇÃO (6 +8) | |

| DESPESAS COM RECURSOS DO FUNDEB (Por Área de Atuação)6 | DOTAÇÃO ATUALIZADA (c) | DESPESAS EMPENHADAS Até o Bimestre (d) | DESPESAS LIQUIDADAS Até o Bimestre (e) | DESPESAS PAGAS Até o Bimestre (f) | INSCRITAS EM RESTOS A PAGAR NÃO PROCESSADOS (g) |
|---|------------------------------|--|--|---|---|
| 10- TOTAL DAS DESPESAS COM RECURSOS DO FUNDEB | 13.688.208,38 | 6.323.754,96 | 4.208.755,59 | 3.811.312,39 | 0,00 |
| 10.1- PROFISSIONAIS DA EDUCAÇÃO BÁSICA | 10.335.955,28 | 5.111.347,77 | 3.712.385,96 | 3.409.448,50 | 0,00 |
| 10.1.1 - Educação Infantil | 2.749.000,00 | 1.736.464,54 | 973.428,33 | 889.246,76 | 0,00 |
| 10.1.2- Ensino Fundamental | 7.544.955,28 | 3.374.883,23 | 2.738.957,63 | 2.520.201,74 | 0,00 |
| 10.1.3- Educação de Jovens e Adultos | 18.000,00 | 0,00 | 0,00 | 0,00 | 0,00 |
| 10.1.4- Educação Especial | 24.000,00 | 0,00 | 0,00 | 0,00 | 0,00 |
| 10.1.5- Administração Geral | 0,00 | 0,00 | 0,00 | 0,00 | 0,00 |
| 10.2- OUTRAS DESPESAS | 3.352.253,10 | 1.212.407,19 | 496.369,63 | 401.863,89 | 0,00 |
| 10.2.1- Educação Infantil | 594.630,33 | 202.003,53 | 148.332,23 | 122.369,55 | 0,00 |
| 10.2.2- Ensino Fundamental | 2.687.622,77 | 1.010.403,66 | 348.037,40 | 279.494,34 | 0,00 |
| 10.2.3- Educação de Jovens e Adultos | 45.000,00 | 0,00 | 0,00 | 0,00 | 0,00 |
| 10.2.4- Educação Especial | 0,00 | 0,00 | 0,00 | 0,00 | 0,00 |
| 10.2.5- Administração Geral | 0,00 | 0,00 | 0,00 | 0,00 | 0,00 |
| 10.2.6- Transporte (Escolar) | 0,00 | 0,00 | 0,00 | 0,00 | 0,00 |
| 10.2.7- Outras | 25.000,00 | 0,00 | 0,00 | 0,00 | 0,00 |

INDICADORES DO FUNDEB

| DESPESAS CUSTEADAS COM RECEITAS DO FUNDEB RECEBIDAS NO EXERCÍCIO | DESPESAS EMPENHADAS Até o Bimestre (d) | DESPESAS LIQUIDADAS Até o Bimestre (e) | DESPESAS PAGAS Até o Bimestre (f) | INSCRITAS EM RESTOS A PAGAR NÃO PROCESSADOS (g) | INSCRITAS EM RESTOS A PAGAR NÃO PROCESSADOS (SEM DISPONIBILIDADE DE CAIXA) (h) | DESPESAS EMPENHADAS EM VALOR SUPERIOR AO TOTAL DAS RECEITAS RECEBIDAS NO EXERCÍCIO (l) |
|---|---|---|---|--|---|---|
| 11- Total das Despesas Custeadas com Recursos do FUNDEB Recebidas no Exercício | 6.323.754,96 | 4.208.755,59 | 3.811.312,39 | 0,00 | | |
| 11.1- Total das Despesas custeadas com FUNDEB - Impostos e Transferências de Impostos | 4.962.612,33 | 2.975.082,30 | 2.579.104,11 | 0,00 | | |
| 11.2- Total das Despesas custeadas com FUNDEB - Complementação da União - VAAF | 896.957,79 | 879.268,52 | 879.268,52 | 0,00 | | |
| 11.3- Total das Despesas custeadas com FUNDEB - Complementação da União - VAAT | 464.184,84 | 354.404,77 | 352.939,76 | 0,00 | | |
| 11.4- Total das Despesas custeadas com FUNDEB - Complementação da União - VAAR | 0,00 | 0,00 | 0,00 | 0,00 | | |
| 12- Total das Despesas do FUNDEB com Profissionais da Educação Básica | 5.111.347,77 | 3.712.385,96 | 3.409.448,50 | 0,00 | | |
| 13- Total das Despesas custeadas com FUNDEB - Comp. União - VAAT Educação Infantil | 449.316,46 | 339.536,39 | 338.071,38 | 0,00 | | |
| 14- Total das Despesas custeadas com FUNDEB - Comp. União - VAAT Despesa de Capital | 58.339,17 | 29.875,35 | 29.875,35 | 0,00 | | |

Prefeitura Municipal de Palhano

Relatório Resumido de Execução Orçamentária

DEMONSTRATIVO DAS RECEITAS E DESPESAS COM MANUTENÇÃO E DESENVOLVIMENTO DO ENSINO - MDE

Orçamento Fiscal e da Seguridade Social

Período: Janeiro a Abril de 2024/Bimestre: Março e Abril

RREO - ANEXO 8 (LDB, art. 72)

R\$ 1,00

| INDICADORES - Art. 212-A, inciso XI e § 3º - Constituição Federal 2 | VALOR EXIGIDO (j) | VALOR APLICADO (k) | VALOR CONSIDERADO APÓS DEDUÇÕES (l) | % APLICADO (m) |
|--|----------------------|-----------------------|--|-------------------|
| 15- Mínimo de 70% do FUNDEB na Remuneração dos Profissionais da Educação Básica | 3.048.802,44 | 3.712.385,96 | 3.712.385,96 | 85,24 |
| 16 - Percentual da Complementação da União ao FUNDEB (VAAT) na Educação Infantil | - | 339.536,39 | 339.536,39 | 78,78 |
| 17- Mínimo de 15% da Complementação da União ao FUNDEB - VAAT em Despesas de Capital | 64.646,53 | 29.875,35 | 29.875,35 | 6,93 |

| INDICADOR - Art.25, § 3º - Lei nº 14.113, de 2020 - (Máximo de 10% de Superávit) 3 | VALOR MÁXIMO PERMITIDO (n) | VALOR NÃO APLICADO (o) | VALOR NÃO APLICADO APÓS AJUSTE (p) | VALOR NÃO APLICADO EXCEDENTE AO MÁXIMO PERMITIDO (q) | % NÃO APLICADO (r) |
|--|-------------------------------|---------------------------|---------------------------------------|--|-----------------------|
| 18- Total da Receita Recebida e não Aplicada no Exercício | 435.543,21 | 146.676,47 | 146.676,47 | 0,00 | 3,37 |

| INDICADOR - Art.25, § 3º - Lei nº 14.113, de 2020 - (Aplicação do Superávit de Exercício Anterior) 3 | VALOR DE SUPERÁVIT PERMITIDO NO EXERCÍCIO ANTERIOR (s) | VALOR NÃO APLICADO NO EXERCÍCIO ANTERIOR (t) | VALOR DE SUPERÁVIT APLICADO ATÉ O PRIMEIRO QUADRIMESTRE (u) | VALOR APLICADO APÓS O PRIMEIRO QUADRIMESTRE (v) | VALOR TOTAL DO SUPERÁVIT NÃO APLICADO ATÉ O FINAL DO EXERCÍCIO (w) | VALOR APLICADO ATÉ O PRIMEIRO QUADRIMESTRE QUE INTEGRARÁ O LIMITE CONSTITUCIONAL (x) |
|--|--|--|---|---|--|--|
| 19- Total das Despesas custeadas com Superávit do FUNDEB | 0,00 | 0,00 | 0,00 | 0,00 | 0,00 | 0,00 |
| 19.1- Total das Despesas custeadas com FUNDEB - Impostos e Transferências de Impostos | 0,00 | 0,00 | 0,00 | 0,00 | 0,00 | 0,00 |
| 19.2- Total das Despesas custeadas com FUNDEB - Complementação União (VAAF+VAAT+VAAR) | 0,00 | 0,00 | 0,00 | 0,00 | 0,00 | 0,00 |

DESPESAS COM MANUTENÇÃO E DESENVOLVIMENTO DO ENSINO – MDE - CUSTEADAS COM RECEITA DE IMPOSTOS (EXCETO FUNDEB)

| DESPESAS COM AÇÕES TÍPICAS DE MDE - RECEITAS DE IMPOSTOS - EXCETO FUNDEB (Por Subfunção) | DOTAÇÃO ATUALIZADA (c) | DESPESAS EMPENHADAS Até o Bimestre (d) | DESPESAS LIQUIDADAS Até o Bimestre (e) | DESPESAS PAGAS Até o Bimestre (f) | INSCRITAS EM RESTOS A PAGAR NÃO PROCESSADOS (g) |
|---|---------------------------|---|---|--------------------------------------|---|
| 20- Total das Despesas de Ações Típicas de MDE Custeadas com Receitas de Impostos | 3.003.398,29 | 1.012.895,24 | 572.315,94 | 442.906,76 | 0,00 |
| 20.1- Educação Infantil | 1.745,20 | 1.745,20 | 1.745,20 | 1.745,20 | 0,00 |
| 20.2- Ensino Fundamental | 837.929,70 | 1.929,70 | 1.929,70 | 1.929,70 | 0,00 |
| 20.3- Educação de Jovens e Adultos | 0,00 | 0,00 | 0,00 | 0,00 | 0,00 |
| 20.4- Educação Especial | 76.686,40 | 0,00 | 0,00 | 0,00 | 0,00 |
| 20.5- Administração Geral | 1.373.046,74 | 980.420,34 | 568.641,04 | 439.231,86 | 0,00 |
| 20.6- Transporte (Escolar) | 0,00 | 0,00 | 0,00 | 0,00 | 0,00 |
| 20.7- Outras | 713.990,25 | 28.800,00 | 0,00 | 0,00 | 0,00 |

DESPESAS COM MANUTENÇÃO E DESENVOLVIMENTO DO ENSINO – MDE - CUSTEADAS COM RECEITA DE IMPOSTOS E COM RECURSOS DO FUNDEB

| DESPESAS COM AÇÕES TÍPICAS DE MDE - RECEITAS DE IMPOSTOS E RECURSOS DO FUNDEB (Por Área de Atuação) 6 | DOTAÇÃO ATUALIZADA (c) | DESPESAS EMPENHADAS Até o Bimestre (d) | DESPESAS LIQUIDADAS Até o Bimestre (e) | DESPESAS PAGAS Até o Bimestre (f) | INSCRITAS EM RESTOS A PAGAR NÃO PROCESSADOS (g) |
|--|---------------------------|---|---|--------------------------------------|---|
| 21- Total das Despesas de Ações Típicas de MDE Custeadas com Receitas de Impostos e FUNDEB | 16.691.606,67 | 7.336.650,20 | 4.781.071,53 | 4.254.219,15 | 0,00 |
| 21.1- EDUCAÇÃO INFANTIL | 3.345.375,53 | 1.940.213,27 | 1.123.505,76 | 1.013.361,51 | 0,00 |
| 21.1.1- Creche | 0,00 | 0,00 | 0,00 | 0,00 | 0,00 |
| 21.1.2- Pré-escola | 3.345.375,53 | 1.940.213,27 | 1.123.505,76 | 1.013.361,51 | 0,00 |
| 21.2- ENSINO FUNDAMENTAL | 13.346.231,14 | 5.396.436,93 | 3.657.565,77 | 3.240.857,64 | 0,00 |

Prefeitura Municipal de Palhano

Relatório Resumido de Execução Orçamentária

DEMONSTRATIVO DAS RECEITAS E DESPESAS COM MANUTENÇÃO E DESENVOLVIMENTO DO ENSINO - MDE

Orçamento Fiscal e da Seguridade Social

Período: Janeiro a Abril de 2024/Bimestre: Março e Abril

RREO - ANEXO 8 (LDB, art. 72)

R\$ 1,00

| APURAÇÃO DAS DESPESAS PARA FINS DE LIMITE MÍNIMO CONSTITUCIONAL | VALOR |
|---|--------------|
| 22- TOTAL DAS DESPESAS DE MDE CUSTEADAS COM RECURSOS DE IMPOSTOS = L20(d ou e) | 572.315,94 |
| 23- TOTAL DAS RECEITAS TRANSFERIDAS AO FUNDEB = (L4) | 1.722.814,04 |
| 24- (-) RECEITAS DO FUNDEB NÃO UTILIZADAS NO EXERCÍCIO, EM VALOR SUPERIOR A 10% = L18(q) | 0,00 |
| 25- VALOR APLICADO ATÉ O PRIMEIRO QUADRIMESTRE QUE INTEGRA O LIMITE CONSTITUCIONAL = L19.1 (x) | 0,00 |
| 26- (-) RESTOS A PAGAR NÃO PROCESSADOS INSCRITOS NO EXERCÍCIO SEM DISPONIBILIDADE FINANCEIRA DE RECURSOS DE IMPOSTOS4 | |
| 27- (-) CANCELAMENTO, NO EXERCÍCIO, DE RESTOS A PAGAR INSCRITOS COM DISPONIBILIDADE FINANCEIRA DE RECURSOS DE IMPOSTOS VINCULADOS AO ENSINO = (L30.1(af) + L30.2(af)) | 0,00 |
| 28- TOTAL DAS DESPESAS PARA FINS DE LIMITE (22 + 23 + 25) - (24 + 26 + 27) | 2.295.129,98 |

| APURAÇÃO DO LIMITE MÍNIMO CONSTITUCIONAL 2 e 5 | VALOR EXIGIDO (z) | VALOR APLICADO (aa) | % APLICADO (ab) |
|---|-------------------|---------------------|-----------------|
| 29- APLICAÇÃO EM MDE SOBRE A RECEITA RESULTANTE DE IMPOSTOS | 7.468,84 | 2.295.129,98 | 25,23 |

| RESTOS A PAGAR INSCRITOS EM EXERCÍCIOS ANTERIORES DE DESPESAS CONSIDERADAS PARA CUMPRIMENTO DO LIMITE 8 | SALDO INICIAL (ac) | RP LIQUIDADOS (ad) | RP PAGOS (ae) | RP CANCELADOS (af) | SALDO FINAL (ag) = (ac) - (ae) - (af) |
|---|--------------------|--------------------|---------------|--------------------|---------------------------------------|
| 30- RESTOS A PAGAR DE DESPESAS COM MDE | 2.040.834,00 | 8.442,50 | 241.959,45 | 0,00 | 1.798.874,55 |
| 30.1 - Executadas com Recursos de Impostos e Transferências de Impostos | 768.103,92 | 8.442,50 | 174.979,22 | 0,00 | 593.124,70 |
| 30.2 - Executadas com Recursos do FUNDEB - Impostos | 1.272.729,98 | 0,00 | 66.980,23 | 0,00 | 1.205.749,75 |
| 30.3 - Executadas com Recursos do FUNDEB - Complementação da União (VAAT + VAAF) | 0,10 | 0,00 | 0,00 | 0,00 | 0,10 |

OUTRAS INFORMAÇÕES PARA CONTROLE

| RECEITAS ADICIONAIS PARA FINANCIAMENTO DO ENSINO | PREVISÃO ATUALIZADA (a) | RECEITAS REALIZADAS Até o Bimestre (b) |
|--|-------------------------|--|
| 31- TOTAL DAS RECEITAS ADICIONAIS PARA FINANCIAMENTO DO ENSINO | 1.640.000,00 | 684.754,33 |
| 31.1- RECEITA DE TRANSFERÊNCIAS DO FNDE (INCLUINDO RENDIMENTOS DE APLICAÇÃO) | 640.000,00 | 382.420,01 |
| 31.1.1- Salário-Educação | 150.000,00 | 223.263,81 |
| 31.1.2- PDDE | 20.000,00 | 0,00 |
| 31.1.3- PNAE | 200.000,00 | 96.708,80 |
| 31.1.4 - PNATE | 270.000,00 | 62.447,40 |
| 31.1.5- Outras Transferências do FNDE | 0,00 | 0,00 |
| 31.2- RECEITA DE TRANSFERÊNCIAS DE CONVÊNIOS | 1.000.000,00 | 0,00 |
| 31.3- RECEITA DE ROYALTIES DESTINADOS À EDUCAÇÃO | 0,00 | 0,00 |
| 31.4- RECEITA DE OPERAÇÕES DE CRÉDITO VINCULADAS À EDUCAÇÃO | 0,00 | 0,00 |
| 31.5- OUTRAS RECEITAS PARA FINANCIAMENTO DO ENSINO | 0,00 | 302.334,32 |

| OUTRAS DESPESAS COM EDUCAÇÃO (Por Subfunção)6 | DOTAÇÃO ATUALIZADA (c) | DESPESAS EMPENHADAS Até o Bimestre (d) | DESPESAS LIQUIDADAS Até o Bimestre (d) | DESPESAS PAGAS Até o Bimestre (d) | INSCRITAS EM RESTOS A PAGAR NÃO PROCESSADOS (g) |
|---|------------------------|--|--|-----------------------------------|---|
| 32- TOTAL DAS OUTRAS DESPESAS COM EDUCAÇÃO | 2.700.486,52 | 482.145,71 | 293.039,59 | 282.489,03 | 0,00 |
| 32.1- EDUCAÇÃO INFANTIL | 50.000,00 | 31.964,69 | 24.679,07 | 24.337,07 | 0,00 |
| 32.2- ENSINO FUNDAMENTAL | 2.350.102,36 | 238.571,39 | 203.974,80 | 194.227,15 | 0,00 |

Prefeitura Municipal de Palhano

Relatório Resumido de Execução Orçamentária

DEMONSTRATIVO DAS RECEITAS E DESPESAS COM MANUTENÇÃO E DESENVOLVIMENTO DO ENSINO - MDE

Orçamento Fiscal e da Seguridade Social

Período: Janeiro a Abril de 2024/Bimestre: Março e Abril

RREO - ANEXO 8 (LDB, art. 72)

R\$ 1,00

| | | | | | |
|------------------------------------|------------|------------|-----------|-----------|------|
| 32.3- ENSINO MÉDIO | 80.000,00 | 25.917,24 | 25.917,24 | 25.917,24 | 0,00 |
| 32.4- ENSINO SUPERIOR | 0,00 | 0,00 | 0,00 | 0,00 | 0,00 |
| 32.5- ENSINO PROFISSIONAL | 0,00 | 0,00 | 0,00 | 0,00 | 0,00 |
| 32.6- EDUCAÇÃO DE JOVENS E ADULTOS | 0,00 | 0,00 | 0,00 | 0,00 | 0,00 |
| 32.7- EDUCAÇÃO ESPECIAL | 0,00 | 0,00 | 0,00 | 0,00 | 0,00 |
| 32.8- OUTRAS | 220.384,16 | 185.692,39 | 38.468,48 | 38.007,57 | 0,00 |

| TOTAL GERAL DAS DESPESAS COM EDUCAÇÃO | DOTAÇÃO ATUALIZADA (c) | DESPESAS EMPENHADAS Até o Bimestre (d) | DESPESAS LIQUIDADAS Até o Bimestre (d) | DESPESAS PAGAS Até o Bimestre (d) | INSCRITAS EM RESTOS A PAGAR NÃO PROCESSADOS (g) |
|---|---------------------------|--|--|---|---|
| 33- TOTAL GERAL DAS DESPESAS COM EDUCAÇÃO (10 + 20 + 32) | 19.392.093,19 | 7.818.795,91 | 5.074.111,12 | 4.536.708,18 | 0,00 |
| 33.1- Despesas Correntes | 15.213.442,99 | 7.156.647,99 | 4.956.028,98 | 4.424.036,94 | 0,00 |
| 33.1.1- Pessoal Ativo | 10.358.000,00 | 5.380.347,77 | 3.881.548,03 | 3.538.578,05 | 0,00 |
| 33.1.2- Pessoal Inativo | 0,00 | 0,00 | 0,00 | 0,00 | 0,00 |
| 33.1.3-Transferências às instituições comunitárias, confessionais ou filantrópicas sem fins lucrativos | 5.000,00 | 0,00 | 0,00 | 0,00 | 0,00 |
| 33.1.4- Outras Despesas Correntes | 4.850.442,99 | 1.776.300,22 | 1.074.480,95 | 885.458,89 | 0,00 |
| 33.2- Despesas de Capital | 4.178.650,20 | 662.147,92 | 118.082,14 | 112.671,24 | 0,00 |
| 33.2.1- Transferências às instituições comunitárias, confessionais ou filantrópicas sem fins lucrativos | 0,00 | 0,00 | 0,00 | 0,00 | 0,00 |
| 33.2.2- Outras Despesas de Capital | 4.178.650,20 | 662.147,92 | 118.082,14 | 112.671,24 | 0,00 |

| CONTROLE DA DISPONIBILIDADE FINANCEIRA E CONCILIAÇÃO BANCÁRIA | FUNDEB (ae) | SALÁRIO EDUCAÇÃO (af) |
|---|----------------|--------------------------|
| 34- DISPONIBILIDADE FINANCEIRA EM 31 DE DEZEMBRO DE <EXERCÍCIO ANTERIOR> | | 0,00 |
| 35- (+) INGRESSO DE RECURSOS ATÉ O BIMESTRE (orçamentário) | | 0,00 |
| 36- (-) PAGAMENTOS EFETUADOS ATÉ O BIMESTRE (orçamentário e restos a pagar) | | 0,00 |
| 37- (=) DISPONIBILIDADE FINANCEIRA ATÉ O BIMESTRE | | 0,00 |
| 38- (+) AJUSTES POSITIVOS (RETENÇÕES E OUTROS VALORES EXTRAORÇAMENTÁRIOS) | | 0,00 |
| 39- (-) AJUSTES NEGATIVOS (OUTROS VALORES EXTRAORÇAMENTÁRIOS) | | 0,00 |
| 40- (=) SALDO FINANCEIRO CONCILIADO (Saldo Bancário) | | 0,00 |

Prefeitura Municipal de Palhano

Relatório Resumido de Execução Orçamentária

DEMONSTRATIVO DAS RECEITAS E DESPESAS COM MANUTENÇÃO E DESENVOLVIMENTO DO ENSINO - MDE

Orçamento Fiscal e da Seguridade Social

Período: Janeiro a Abril de 2024/Bimestre: Março e Abril

RREO - ANEXO 8 (LDB, art. 72)

R\$ 1,00

JOSE LUCIANO
SILVA:0496494
3330

Assinado de forma digital por JOSE
LUCIANO SILVA:04964943330
DN: c=BR, o=ICP-Brasil,
ou=videokonferencia,
ou=25499715000161, ou=Secretaria da
Receita Federal do Brasil - RFB,
ou=ARSAFEB, ou=RFB e CPF A3, cn=JOSE
LUCIANO SILVA:04964943330

JOSE LUCIANO SILVA
Prefeito Municipal

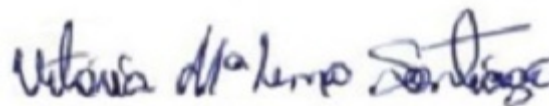


DANYLO ANDRE DUARTE DE MORAIS
Controlador

DIEGO
TORQUATO
ALMEIDA:00635
662302

Assinado de forma digital
por DIEGO TORQUATO
ALMEIDA:00635662302
Versão do Adobe Acrobat
Reader: 2024.002.20736

FINANCE GESTAO CONTABIL S/S
Contador - CRC CRC/CE: 914/O



VITORIA MARIA LIMA SANTIAGO
Secretária de Planejamento e Gestão de Finanças

Prefeitura Municipal de Palhano

Relatório Resumido de Execução Orçamentária

DEMONSTRATIVO DAS RECEITAS DE OPERAÇÕES DE CRÉDITO E DESPESAS DE CAPITAL (REGRA DE OURO)

Orçamento Fiscal e da Seguridade Social

Período: Janeiro a Abril de 2024/Bimestre: Março e Abril

RREO – ANEXO 9 (LRF, art.53, § 1º, inciso I)

Em Reais

| RECEITAS | PREVISÃO ATUALIZADA (a) | RECEITAS REALIZADAS (b) | SALDO NÃO REALIZADO (c) = (a - b) |
|--|----------------------------|----------------------------|--------------------------------------|
| RECEITAS DE OPERAÇÕES DE CRÉDITO (I) | 0,00 | 0,00 | 0,00 |
| DESPESAS | DOTAÇÃO ATUALIZADA (d) | DESPESAS EMPENHADAS (e) | SALDO NÃO EXECUTADO (f) = (d - e) |
| DESPESAS DE CAPITAL | 14.869.319,53 | 1.955.616,61 | 12.913.702,92 |
| Investimentos | 12.954.319,53 | 1.255.616,61 | 11.698.702,92 |
| Inversões Financeiras | 995.000,00 | 0,00 | 995.000,00 |
| Amortização da Dívida | 920.000,00 | 700.000,00 | 220.000,00 |
| (-) Incentivos Fiscais a Contribuinte | | | |
| (-) Incentivos Fiscais a Contribuinte por Instituições Financeiras | | | |
| DESPESA DE CAPITAL LÍQUIDA (II) | 14.869.319,53 | 1.955.616,61 | 12.913.702,92 |
| RESULTADO PARA APURAÇÃO DA REGRA DE OURO (III) = (II - I) | 14.869.319,53 | 1.955.616,61 | 12.913.702,92 |

JOSE LUCIANO
SILVA:0496494
3330

Assinado de forma digital por JOSE
LUCIANO SILVA-04964943330
DN: c=BR, o=ICP-Brasil,
ou=videokonferencia,
ou=25499715000161, ou=Secretaria da
Receita Federal do Brasil - RFB,
ou=ARSAFEBD, ou=RFB e CPF A3, cn=JOSE
LUCIANO SILVA-04964943330

JOSE LUCIANO SILVA
Prefeito Municipal

DANYLO ANDRE DUARTE DE MORAIS
Controlador

DIEGO
TORQUATO
ALMEIDA:00635
662302

Assinado de forma digital
por DIEGO TORQUATO
ALMEIDA:00635662302
Versão do Adobe Acrobat
Reader: 2024.002.20736

FINANCE GESTAO CONTABIL S/S
Contador - CRC CRC/CE: 914/O

VITORIA MARIA LIMA SANTIAGO
Secretária de Planejamento e Gestão de Finanças

Prefeitura Municipal de Palhano
Relatório Resumido da Execução Orçamentária
Demonstrativo da Projeção do Regime Próprio de Previdência dos Servidores
Orçamentos da Seguridade Social
Período: Janeiro a Abril de 2024/Bimestre: Março e Abril

RREO - ANEXO X (LRF, art. 53, § 1º, inciso II)

R\$ 1,00

**JOSE LUCIANO
SILVA:0496494
3330**
Assinado de forma digital por JOSE
LUCIANO SILVA:04964943330
DN: c=BR, o=ICP-Brasil,
ou=videoconferencia,
ou=25499715000161, ou=Secretaria da
Receita Federal do Brasil - RFB,
ou=ARSAFEBD, ou=RFB e CPF A3, cn=JOSE
LUCIANO SILVA:04964943330

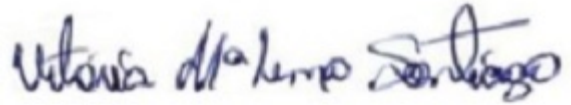
JOSE LUCIANO SILVA
Prefeito Municipal



DANYLO ANDRE DUARTE DE MORAIS
Controlador

**DIEGO
TORQUATO
ALMEIDA:00635
662302**
Assinado de forma digital
por DIEGO TORQUATO
ALMEIDA:00635662302
Versão do Adobe Acrobat
Reader: 2024.002.20736

FINANCE GESTAO CONTABIL S/S
Contador - CRC CRC/CE: 914/O



VITORIA MARIA LIMA SANTIAGO
Secretária de Planejamento e Gestão de Finanças

Prefeitura Municipal de Palhano
Relatório Resumido de Execução Orçamentária
Demonstrativo das Receita de Alienação de Ativos e Aplicação dos Recursos
Orçamento Fiscal e da Seguridade Social
Período: Janeiro a Abril de 2024/Bimestre: Março e Abril

RREO - Anexo XI (LRF, Art. 52, inciso I, alíneas "a" e "b" do inciso II e §1º)

R\$ 1,00

| RECEITAS | PREVISÃO ATUALIZADA (a) | RECEITAS REALIZADAS Até o Bimestre (b) | SALDO NÃO REALIZADO (c) = (a - b) |
|--|-------------------------|--|-----------------------------------|
| RECEITAS DE CAPITAL - ALIENAÇÃO DE ATIVOS (I) Alienação de Bens Móveis e Semoventes - Principal | 5.000,00 | 0,00 | 5.000,00 |

JOSE LUCIANO SILVA:04964943330
Assinado de forma digital por JOSE LUCIANO SILVA:04964943330
DN: c=BR, o=ICP-Brasil, ou=videoconferencia, ou=25499715000161, ou=Secretaria da Receita Federal do Brasil - RFB, ou=ARSAFEB, ou=RFB e CPF A3, cn=JOSE LUCIANO SILVA:04964943330

JOSE LUCIANO SILVA
Prefeito Municipal

DANYLO ANDRE DUARTE DE MORAIS
Controlador

DIEGO TORQUATO ALMEIDA:00635662302
Assinado de forma digital por DIEGO TORQUATO ALMEIDA:00635662302
Versão do Adobe Acrobat Reader: 2024.002.20736

FINANCE GESTAO CONTABIL S/S
Contador - CRC CRC/CE: 914/O

VITORIA MARIA LIMA SANTIAGO
Secretária de Planejamento e Gestão de Finanças

Prefeitura Municipal de Palhano

Relatório Resumido de Execução Orçamentária

Demonstrativo das Receitas e Despesas com Ações e Serviços Públicos de Saúde

Orçamento Fiscal e da Seguridade Social

Período: Janeiro a Abril de 2024/Bimestre: Março e Abril

RREO - Anexo 12 (LC 141/2012, art. 35)

R\$ 1,00

| | |
|--|------|
| TOTAL DOS RESTOS A PAGAR CANCELADOS OU PRESCRITOS ATÉ O FINAL DO EXERCÍCIO ATUAL QUE AFETARAM O CUMPRIMENTO DO LIMITE (XXI) (soma dos saldos negativos da coluna "v") | 0,00 |
| TOTAL DOS RESTOS A PAGAR CANCELADOS OU PRESCRITOS ATÉ O FINAL DO EXERCÍCIO ANTERIOR QUE AFETARAM O CUMPRIMENTO DO LIMITE (XXII) (valor informado no demonstrativo do exercício anterior) | |
| TOTAL DOS RESTOS A PAGAR CANCELADOS OU PRESCRITOS NO EXERCÍCIO ATUAL QUE AFETARAM O CUMPRIMENTO DO LIMITE (XXIII) = (XXI - XXII) (Artigo 24 § 1º e 2º da LC 141/2012) | |

| CONTROLE DE RESTOS A PAGAR CANCELADOS OU PRESCRITOS CONSIDERADOS PARA FINS DE APLICAÇÃO DA DISPONIBILIDADE DE CAIXA CONFORME ARTIGO 24§ 1º e 2º DA LC 141/2012 | RESTOS A PAGAR CANCELADOS OU PRESCRITOS | | | | |
|--|---|---|----------------|-----------|--|
| | Saldo Inicial (w) | Despesas Custeadas no Exercício de Referência | | | Saldo Final (não aplicado) ¹ (aa) = (w - (x ou y)) |
| | | Empenhadas (x) | Liquidadas (y) | Pagas (z) | |
| Restos a pagar cancelados ou prescritos em 2020 a serem compensados (XXIV) (saldo inicial = XXIII) | | | | | |
| Restos a pagar cancelados ou prescritos em 2019 a serem compensados (XXV) (saldo inicial igual ao saldo final do demonstrativo do exercício anterior) | | | | | |
| Restos a pagar cancelados ou prescritos em exercícios anteriores a serem compensados (XXVI) (saldo inicial igual ao saldo final do demonstrativo do exercício) | | | | | |
| TOTAL DE RESTOS A PAGAR CANCELADOS OU PRESCRITOS A COMPENSAR (XXVII) | | | | | |

| RECEITAS ADICIONAIS PARA O FINANCIAMENTO DA SAÚDE NÃO COMPUTADAS NO CÁLCULO DO MÍNIMO | PREVISÃO INICIAL | PREVISÃO ATUALIZADA (a) | RECEITAS REALIZADAS | |
|---|------------------|-------------------------|---------------------|---------------|
| | | | Até o Bimestre (b) | % (b/a) x 100 |
| RECEITAS DE TRANSFERÊNCIAS PARA A SAÚDE (XXVIII) | 10.869.000,00 | 10.869.000,00 | 833.438,67 | 7,67 |
| Proveniente da União | 10.569.000,00 | 10.569.000,00 | 819.185,23 | 7,75 |
| Proveniente dos Estados | 300.000,00 | 300.000,00 | 14.253,44 | 4,75 |
| Proveniente de outros Municípios | 0,00 | 0,00 | 0,00 | 0,00 |
| RECEITA DE OPERAÇÕES DE CRÉDITO INTERNAS E EXTERNAS VINCULADAS A SAÚDE (XXIX) | 0,00 | 0,00 | 0,00 | 0,00 |
| OUTRAS RECEITAS (XXX) | 0,00 | 0,00 | 15.389,82 | 0,00 |
| TOTAL DE RECEITAS ADICIONAIS PARA FINANCIAMENTO DA SAÚDE (XXXI) = (XXVIII + XXIX + XXX) | 10.869.000,00 | 10.869.000,00 | 848.828,49 | 7,81 |

| DESPESAS COM SAÚDE NÃO COMPUTADAS NO CÁLCULO DO MÍNIMO | | | | | | | | | |
|--|-----------------|------------------------|---------------------|---------------|---------------------|---------------|--------------------|---------------|---|
| DESPESAS COM AÇÕES E SERVIÇOS PÚBLICOS DE SAÚDE (ASPS) – POR SUBFUNÇÃO E CATEGORIA ECONÔMICA | DOTAÇÃO INICIAL | DOTAÇÃO ATUALIZADA (c) | DESPESAS EMPENHADAS | | DESPESAS LIQUIDADAS | | DESPESAS PAGAS | | Inscritas em Restos a Pagar Não Processados (g) |
| | | | Até o Bimestre (d) | % (d/c) x 100 | Até o Bimestre (e) | % (e/c) x 100 | Até o Bimestre (f) | % (f/c) x 100 | |
| ATENÇÃO BÁSICA (XXXII) | 5.812.993,50 | 5.126.497,36 | 2.209.009,34 | 43,09 | 1.189.241,90 | 23,20 | 779.844,67 | 15,21 | 0,00 |
| Despesas Correntes | 5.252.993,50 | 4.566.497,36 | 2.209.009,34 | 48,37 | 1.189.241,90 | 26,04 | 779.844,67 | 17,08 | 0,00 |
| Despesas de Capital | 560.000,00 | 560.000,00 | 0,00 | 0,00 | 0,00 | 0,00 | 0,00 | 0,00 | 0,00 |
| ASSISTÊNCIA HOSPITALAR E AMBULATORIAL (XXXIII) | 5.280.000,00 | 3.603.028,49 | 1.167.421,03 | 32,40 | 942.980,40 | 26,17 | 300.593,72 | 8,34 | 0,00 |
| Despesas Correntes | 4.720.000,00 | 3.279.394,22 | 1.131.758,13 | 34,51 | 939.994,40 | 28,66 | 300.593,72 | 9,17 | 0,00 |
| Despesas de Capital | 560.000,00 | 323.634,27 | 35.662,90 | 11,02 | 2.986,00 | 0,92 | 0,00 | 0,00 | 0,00 |
| SUPORTE PROFILÁTICO E TERAPÊUTICO (XXXIV) | 395.000,00 | 395.000,00 | 0,00 | 0,00 | 0,00 | 0,00 | 0,00 | 0,00 | 0,00 |
| Despesas Correntes | 395.000,00 | 395.000,00 | 0,00 | 0,00 | 0,00 | 0,00 | 0,00 | 0,00 | 0,00 |
| Despesas de Capital | 0,00 | 0,00 | 0,00 | 0,00 | 0,00 | 0,00 | 0,00 | 0,00 | 0,00 |
| VIGILÂNCIA SANITÁRIA (XXXV) | 139.000,00 | 139.000,00 | 0,00 | 0,00 | 0,00 | 0,00 | 0,00 | 0,00 | 0,00 |
| Despesas Correntes | 139.000,00 | 139.000,00 | 0,00 | 0,00 | 0,00 | 0,00 | 0,00 | 0,00 | 0,00 |
| Despesas de Capital | 0,00 | 0,00 | 0,00 | 0,00 | 0,00 | 0,00 | 0,00 | 0,00 | 0,00 |
| VIGILÂNCIA EPIDEMIOLÓGICA (XXXVI) | 460.000,00 | 387.920,00 | 218.395,08 | 56,30 | 125.273,87 | 32,29 | 89.652,56 | 23,11 | 0,00 |
| Despesas Correntes | 430.000,00 | 357.920,00 | 218.395,08 | 61,02 | 125.273,87 | 35,00 | 89.652,56 | 25,05 | 0,00 |

Prefeitura Municipal de Palhano

Relatório Resumido de Execução Orçamentária

Demonstrativo das Receitas e Despesas com Ações e Serviços Públicos de Saúde

Orçamento Fiscal e da Seguridade Social

Período: Janeiro a Abril de 2024/Bimestre: Março e Abril

RREO - Anexo 12 (LC 141/2012, art. 35)

R\$ 1,00

| | | | | | | | | | | |
|---|---------------|--------------|--------------|-------|--------------|-------|--------------|-------|------|------|
| Despesas de Capital | 30.000,00 | 30.000,00 | 0,00 | 0,00 | 0,00 | 0,00 | 0,00 | 0,00 | 0,00 | 0,00 |
| ALIMENTAÇÃO E NUTRIÇÃO (XXXVII) | 0,00 | 0,00 | 0,00 | 0,00 | 0,00 | 0,00 | 0,00 | 0,00 | 0,00 | 0,00 |
| Despesas Correntes | 0,00 | 0,00 | 0,00 | 0,00 | 0,00 | 0,00 | 0,00 | 0,00 | 0,00 | 0,00 |
| Despesas de Capital | 0,00 | 0,00 | 0,00 | 0,00 | 0,00 | 0,00 | 0,00 | 0,00 | 0,00 | 0,00 |
| OUTRAS SUBFUNÇÕES (XXXVIII) | 0,00 | 234.243,01 | 174.415,37 | 74,46 | 68.851,02 | 29,39 | 60.613,20 | 25,88 | 0,00 | 0,00 |
| Despesas Correntes | 0,00 | 234.243,01 | 174.415,37 | 74,46 | 68.851,02 | 29,39 | 60.613,20 | 25,88 | 0,00 | 0,00 |
| Despesas de Capital | 0,00 | 0,00 | 0,00 | 0,00 | 0,00 | 0,00 | 0,00 | 0,00 | 0,00 | 0,00 |
| TOTAL DAS DESPESAS NÃO COMPUTADAS NO CÁLCULO DO MÍNIMO (XXXIX) = (XXXII + XXXIII + XXXIV + XXXV + XXXVI + XXXVII + XXXVIII) | 12.086.993,50 | 9.885.688,86 | 3.769.240,82 | 38,13 | 2.326.347,19 | 23,53 | 1.230.704,15 | 12,45 | 0,00 | 0,00 |

| DESPESAS TOTAIS COM SAÚDE EXECUTADAS COM RECURSOS PRÓPRIOS E COM RECURSOS TRANSFERIDOS DE OUTROS ENTES | DOTAÇÃO INICIAL | DOTAÇÃO ATUALIZADA (c) | DESPESAS EMPENHADAS | | DESPESAS LIQUIDADAS | | DESPESAS PAGAS | | Inscritas em Restos a Pagar Não Processados (g) |
|--|-----------------|------------------------|---------------------|---------------|---------------------|---------------|--------------------|---------------|---|
| | | | Até o Bimestre (d) | % (d/c) x 100 | Até o Bimestre (e) | % (e/c) x 100 | Até o Bimestre (f) | % (f/c) x 100 | |
| ATENÇÃO BÁSICA (XL) = (IV + XXXII) | 7.062.993,50 | 7.364.122,61 | 3.569.926,04 | 48,48 | 1.831.789,53 | 24,87 | 1.417.592,30 | 19,25 | 0,00 |
| ASSISTÊNCIA HOSPITALAR E AMBULATORIAL (XLI) = (V + XXXIII) | 6.355.004,50 | 6.512.748,06 | 3.597.605,86 | 55,24 | 2.303.344,03 | 35,37 | 1.482.299,96 | 22,76 | 0,00 |
| SUORTE PROFILÁTICO E TERAPÊUTICO (XLII) = (VI + XXXIV) | 540.000,00 | 540.000,00 | 0,00 | 0,00 | 0,00 | 0,00 | 0,00 | 0,00 | 0,00 |
| VIGILÂNCIA SANITÁRIA (XLIII) = (VII + XXXV) | 169.000,00 | 169.000,00 | 0,00 | 0,00 | 0,00 | 0,00 | 0,00 | 0,00 | 0,00 |
| VIGILÂNCIA EPIDEMIOLÓGICA (XLIV) = (VIII + XXXVI) | 460.000,00 | 487.920,00 | 318.395,08 | 65,26 | 219.190,90 | 44,92 | 183.569,59 | 37,62 | 0,00 |
| ALIMENTAÇÃO E NUTRIÇÃO (XLV) = (XIX + XXXVII) | 0,00 | 0,00 | 0,00 | 0,00 | 0,00 | 0,00 | 0,00 | 0,00 | 0,00 |
| OUTRAS SUBFUNÇÕES (XLVI) = (X + XXXVIII) | 3.003.996,75 | 3.088.938,34 | 1.666.947,01 | 53,97 | 674.436,48 | 21,83 | 522.938,92 | 16,93 | 0,00 |
| TOTAL DAS DESPESAS COM SAÚDE (XLVII) = (XI + XXXIX) | 17.590.994,75 | 18.162.729,01 | 9.152.873,99 | 50,39 | 5.028.760,94 | 27,69 | 3.606.400,77 | 19,86 | 0,00 |
| (-) Despesas executadas com recursos provenientes das transferências de recursos de outros entes | 12.086.993,50 | 9.885.688,86 | 3.769.240,82 | 38,13 | 2.326.347,19 | 23,53 | 1.230.704,15 | 12,45 | 0,00 |
| TOTAL DAS DESPESAS EXECUTADAS COM RECURSOS PRÓPRIOS (XLVIII) | 5.504.001,25 | 8.277.040,15 | 5.383.633,17 | 65,04 | 2.702.413,75 | 32,65 | 2.375.696,62 | 28,70 | 0,00 |

Prefeitura Municipal de Palhano
Relatório Resumido de Execução Orçamentária
Demonstrativo das Receitas e Despesas com Ações e Serviços Públicos de Saúde
Orçamento Fiscal e da Seguridade Social
Período: Janeiro a Abril de 2024/Bimestre: Março e Abril

RREO - Anexo 12 (LC 141/2012, art. 35)

R\$ 1,00

JOSE LUCIANO
SILVA:0496494
3330

Assinado de forma digital por JOSE
LUCIANO SILVA:04964943330
DN: c=BR, o=ICP-Brasil,
ou=videokonferencia,
ou=25499715000161, ou=Secretaria da
Receita Federal do Brasil - RFB,
ou=ARSAFEB, ou=RFB e CPF A3, cn=JOSE
LUCIANO SILVA:04964943330

JOSE LUCIANO SILVA
Prefeito Municipal




DANYLO ANDRE DUARTE DE MORAIS
Controlador

DIEGO
TORQUATO
ALMEIDA:00635
662302

Assinado de forma digital
por DIEGO TORQUATO
ALMEIDA:00635662302
Versão do Adobe Acrobat
Reader: 2024.002.20736

FINANCE GESTAO CONTABIL S/S
Contador - CRC CRC/CE: 914/O



VITORIA MARIA LIMA SANTIAGO
Secretária de Planejamento e Gestão de Finanças

Prefeitura Municipal de Palhano
 Relatório Resumido da Execução Orçamentária
Demonstrativo das Parcerias Público-Privadas
 Orçamentos Fiscal e da Seguridade Social
 Período: Janeiro a Abril de 2024/Bimestre: Março e Abril

RREO - ANEXO 13 (Lei nº 11.079, de 30.12.2004, arts. 22, 25 e 28)

R\$ 1,00

| Impactos das Contratações de PPP | SALDO TOTAL EM 31 DE DEZEMBRO DO EXERCÍCIO ANTERIOR (a) | REGISTROS EFETUADOS EM 2024 | |
|--|---|-----------------------------|--------------------|
| | | No Bimestre | Até o Bimestre (b) |
| TOTAL DE ATIVOS | 0,00 | 0,00 | 0,00 |
| Ativos Constituídos pela SPE | 0,00 | 0,00 | 0,00 |
| TOTAL DE PASSIVOS | 0,00 | 0,00 | 0,00 |
| Obrigações decorrentes de Ativos Constituídos pela SPE | 0,00 | 0,00 | 0,00 |
| Provisões de PPP | 0,00 | 0,00 | 0,00 |
| Outros Passivos | 0,00 | 0,00 | 0,00 |
| ATOS POTENCIAIS PASSIVOS | 0,00 | 0,00 | 0,00 |
| Obrigações Contratuais | 0,00 | 0,00 | 0,00 |
| Riscos não Provisionados | 0,00 | 0,00 | 0,00 |
| Garantias Concedidas | 0,00 | 0,00 | 0,00 |
| Outros Passivos Contingentes | 0,00 | 0,00 | 0,00 |

| <u>DESPESAS DE PPP</u> | EXERCÍCIO ANTERIOR | EXERCÍCIO CORRENTE (EC) | <EC+1> | <EC+2> | <EC+3> | <EC+4> | <EC+5> | <EC+6> | <EC+7> | <EC+8> | <EC+9> |
|---|--------------------|-------------------------|--------|--------|--------|--------|--------|--------|--------|--------|--------|
| TOTAL DAS DESPESAS | 0,00 | 0,00 | 0,00 | 0,00 | 0,00 | 0,00 | 0,00 | 0,00 | 0,00 | 0,00 | 0,00 |
| PPP A CONTRATAR (II) | 0,00 | 0,00 | 0,00 | 0,00 | 0,00 | 0,00 | 0,00 | 0,00 | 0,00 | 0,00 | 0,00 |
| RECEITA CORRENTE LÍQUIDA (RCL) (III) | 0,00 | 0,00 | 0,00 | 0,00 | 0,00 | 0,00 | 0,00 | 0,00 | 0,00 | 0,00 | 0,00 |
| TOTAL DAS DESPESAS CONSIDERADAS PARA O LIM | 0,00 | 0,00 | 0,00 | 0,00 | 0,00 | 0,00 | 0,00 | 0,00 | 0,00 | 0,00 | 0,00 |
| TOTAL DAS DESPESAS / RCL (%) (V) = (IV) / (III) | 0,00 | 0,00 | 0,00 | 0,00 | 0,00 | 0,00 | 0,00 | 0,00 | 0,00 | 0,00 | 0,00 |

JOSE LUCIANO SILVA:04964943330
 Assinado de forma digital por JOSE LUCIANO SILVA:04964943330
 DN: c=BR, o=ICP-Brasil, ou=videoconferencia, ou=25499715000161, ou=Secretaria da Receita Federal do Brasil - RFB, ou=AR:RFB, ou=RFB e-CPF A3, cn=JOSE LUCIANO SILVA:04964943330

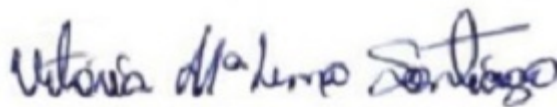
JOSE LUCIANO SILVA
 Prefeito Municipal



DANYLO ANDRE DUARTE DE MORAIS
 Controlador

DIEGO TORQUATO ALMEIDA:00635662302
 Assinado de forma digital por DIEGO TORQUATO ALMEIDA:00635662302
 Versão do Adobe Acrobat Reader: 2024.002.20736

FINANCE GESTAO CONTABIL S/S
 Contador - CRC CRC/CE: 914/O



VITORIA MARIA LIMA SANTIAGO
 Secretária de Planejamento e Gestão de Finanças

Prefeitura Municipal de Palhano
Relatório Resumido de Execução Orçamentária
Demonstrativo Simplificado do Relatório Resumido da Execução Orçamentária
Orçamento Fiscal e da Seguridade Social
Período: Janeiro a Abril de 2024/Bimestre: Março e Abril

RREO - Anexo XIV (LRF, Art. 52, inciso I, alíneas "a" e "b" do inciso II e §1º)

Em Reais

| BALANÇO ORÇAMENTÁRIO | | Até o Bimestre | | |
|--|--|-------------------------------|--------------------------------------|---------------------------|
| RECEITA | | | | |
| PREVISÃO INICIAL | | | | 74.175.000,00 |
| PREVISÃO ATUALIZADA | | | | 74.175.000,00 |
| RECEITAS REALIZADAS | | | | 17.145.832,73 |
| DÉFICIT ORÇAMENTÁRIO | | | | 2.280.908,22 |
| SALDOS DE EXERCÍCIOS ANTERIORES | | | | |
| DESPESA | | | | |
| DOTAÇÃO INICIAL | | | | 74.175.000,00 |
| DOTAÇÃO ATUALIZADA | | | | 74.175.000,00 |
| DESPESA EMPENHADA | | | | 29.107.800,18 |
| DESPESA LIQUIDADADA | | | | 17.145.832,73 |
| DESPESA PAGA | | | | 14.190.941,16 |
| SUPERÁVIT ORÇAMENTÁRIO | | | | |
| DESPESA POR FUNÇÃO/SUBFUNÇÃO | | Até o Bimestre | | |
| DESPESAS EMPENHADAS | | 29.107.800,18 | | |
| DESPESAS LIQUIDADADAS | | 17.145.832,73 | | |
| RECEITA CORRENTE LÍQUIDA - RCL | | Até o Bimestre | | |
| RECEITA CORRENTE LÍQUIDA | | 43.890.150,26 | | |
| RCL Ajustada para Cálculo dos Limites de Endividamento | | 42.290.150,26 | | |
| RCL Ajustada para Cálculo dos Limites da Despesa com Pessoal | | 41.764.310,26 | | |
| RECEITAS E DESPESAS DO REGIME PRÓPRIO DE PREVIDÊNCIA DOS SERVIDORES E DO SISTEMA DE PROTEÇÃO SOCIAL DOS MILITARES | | Até o Bimestre | | |
| Fundo em Capitalização (PLANO PREVIDENCIÁRIO) | | | | |
| Receitas Previdenciárias Realizadas | | 630.017,85 | | |
| Despesas Previdenciárias Empenhadas | | 2.032.256,56 | | |
| Despesas Previdenciárias Liquidadas | | 992.540,07 | | |
| Despesas Previdenciárias Pagas | | 991.220,32 | | |
| Resultado Previdenciário | | -362.522,22 | | |
| RESULTADOS PRIMÁRIO E NOMINAL | | Meta Fixada no AMF da LDO (a) | Resultado Apurado Até o Bimestre (b) | % em Relação à Meta (b/a) |
| Resultado Primário - Acima da Linha | | 755.346,51 | -400.624,74 | -0,53 |
| Resultado Nominal - Abaixo da Linha | | 400.000,00 | 1.288.466,50 | 3,22 |
| RESTOS A PAGAR POR PODER E MINISTÉRIO PÚBLICO | | Inscrição | Cancelamento Até o Bimestre | Pagamento Até o Bimestre |
| RESTOS A PAGAR PROCESSADOS | | | | Saldo a Pagar |
| Poder Executivo | | 4.677.138,64 | 0,00 | 1.294.490,80 |
| Poder Legislativo | | 146.526,64 | 0,00 | 146.526,64 |
| RESTOS A PAGAR NÃO PROCESSADOS | | | | |
| Poder Executivo | | 421.680,00 | 0,00 | 147.660,00 |
| Poder Legislativo | | 0,00 | 0,00 | 0,00 |
| TOTAL | | 5.245.345,28 | 0,00 | 1.588.677,44 |
| DESPESAS COM AÇÕES TÍPICAS DE MDE | | Valor Apurado Até o Bimestre | Limites Constitucionais Anuais | |
| | | | % Mínimo a Aplicar no Exercício | % Aplicado Até o Bimestre |
| M nimo Anual de <18% / 25%> das Receitas de Impostos na | | 2.295.129,98 | 25,00 | 25,23 |
| M nimo Anual de 70% do FUNDEB na Remunera o do Magist | | 3.712.385,96 | 70,00 | 85,24 |
| Percentual de 50% da Complementa o do Fundeb na Educa o | | 339.536,39 | 50,00 | 78,78 |

Prefeitura Municipal de Palhano
 Relatório Resumido de Execução Orçamentária
Demonstrativo Simplificado do Relatório Resumido da Execução Orçamentária
 Orçamento Fiscal e da Seguridade Social
 Período: Janeiro a Abril de 2024/Bimestre: Março e Abril

RREO - Anexo XIV (LRF, Art. 52, inciso I, alíneas "a" e "b" do inciso II e §1º)

Em Reais

| | | | |
|--|-------------------------------------|---------------------------------|---------------------------|
| M nimo de 15% da Complementa o do Fundeb em Despesa | 29.875,35 | 15,00 | 6,93 |
| RECEITAS DE OPERAÇÕES DE CRÉDITO E DESPESAS DE CAPITAL | Valor Apurado Até o Bimestre | | Saldo Não Realizado |
| Receita de Operação de Crédito | 0,00 | | 0,00 |
| Despesa de Capital Líquida | 1.955.616,61 | | 12.913.702,92 |
| RECEITA DE ALIENAÇÃO DE ATIVOS E APLICAÇÃO DOS RECURSOS | Valor Apurado Até o Bimestre | | Saldo a Realizar |
| Receita de Capital Resultante da Alienação de Ativos | 0,00 | | 5.000,00 |
| Aplicação dos Recursos da Alienação de Ativos | 0,00 | | 0,00 |
| DESPESAS COM AÇÕES E SERVIÇOS PÚBLICOS DE SAÚDE | Valor Apurado Até o Bimestre | Limite Constitucional Anual | |
| | | % Mínimo a Aplicar no Exercício | % Aplicado Até o Bimestre |
| Despesas com Ações e Serviços Públicos de Saúde | 2.702.413,75 | 15,00 | 29,71 |
| DESPESAS DE CARATER CONTINUADO DERIVADAS DE PPP | Valor Apurado no Exercício Corrente | | |
| Total das Despesas Consideradas para o Limite / RCL (%) | | | 0,00 |

JOSE LUCIANO
 SILVA:0496494
 3330

Assinado de forma digital por JOSE LUCIANO SILVA:04964943330
 DN: c=BR, o=ICP-Brasil, ou=videoconferencia, ou=25499715000161, ou=Secretaria da Receita Federal do Brasil - RFB, ou=ARCAFEID, ou=RFB e CPF A3, cn=JOSE LUCIANO SILVA:04964943330

JOSE LUCIANO SILVA
 Prefeito Municipal

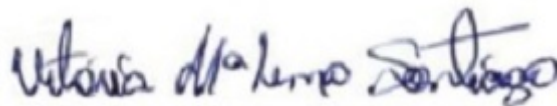


DANYLO ANDRE DUARTE DE MORAIS
 Controlador

DIEGO
 TORQUATO
 ALMEIDA:00635
 662302

Assinado de forma digital por DIEGO TORQUATO ALMEIDA:00635662302
 Versão do Adobe Acrobat Reader: 2024.002.20736

FINANCE GESTAO CONTABIL S/S
 Contador - CRC CRC/CE: 914/O



VITORIA MARIA LIMA SANTIAGO
 Secretária de Planejamento e Gestão de Finanças